

**Comisión Estatal para la  
Atención y Protección de  
los Periodistas**



# ESTADOS FINANCIEROS

**DICIEMBRE 2024**

**[www.ceapp.org.mx](http://www.ceapp.org.mx)**



## ÍNDICE

### I. INFORMACIÓN CONTABLE:

1. Estado de Situación Financiera.
2. Estado de Actividades.
3. Estado de Variación en la Hacienda Pública.
4. Estado de Cambios en la Situación Financiera.
5. Estado de Flujos de efectivo.
6. Informe de Pasivos Contingentes.
7. Notas a los Estados Financieros.
8. Estado Analítico del Activo.
9. Estado Analítico de la Deuda y Otros Pasivos.

### II. INFORMACIÓN PRESUPUESTARIA:

10. Estado de Endeudamiento Neto.
11. Estado de Intereses de la Deuda
12. Estado Analítico de Ingresos.
13. Estado Analítico del Ejercicio del Presupuesto de Egresos:
  - a) Clasificación Administrativa
  - b) Clasificación Económica.
  - c) Clasificación por Objeto del Gasto.
  - d) Clasificación Funcional.

### III. INFORMACIÓN PROGRAMÁTICA:

14. Gastos por Categoría Programática.

### IV. INFORMACIÓN LEY DE DISCIPLINA FINANCIERA (LDF)

15. Balanza de Comprobación.





Comisión Estatal para la  
Atención y Protección de  
los Periodistas



200 AÑOS  
VERACRUZ  
DE IGNACIO DE LA LLAVE  
COMO PARTE DE LA FEDERACIÓN

# 1. Estado de Situación Financiera.



200 AÑOS  
VERACRUZ

---



Comisión Estatal para la Atención y Protección de los Periodistas

Estado de Situación Financiera

Al 31 de Diciembre de 2023 y al 31 de Diciembre de 2024

(Cifras en Pesos)

Concepto	2024	31 de Diciembre de 2023	Concepto	2024	31 de Diciembre de 2023
<b>ACTIVO</b>			<b>PASIVO</b>		
<b>ACTIVO CIRCULANTE</b>			<b>PASIVO CIRCULANTE</b>		
Efectivo y Equivalentes	\$9,134.69	\$6,671.71	Cuentas por Pagar a Corto Plazo	\$0.00	\$0.00
Derechos a Recibir Efectivo o Equivalentes	\$0.00	\$0.00	Documentos por Pagar a Corto Plazo	\$0.00	\$0.00
Derechos a Recibir Bienes o Servicios	\$0.00	\$0.00	Porción a Corto Plazo de la Deuda Pública a Largo Plazo	\$0.00	\$0.00
Inventarios	\$0.00	\$0.00	Títulos y Valores a Corto Plazo	\$0.00	\$0.00
Almacenes	\$411,248.86	\$166,495.85	Pasivos Diferidos a Corto Plazo	\$0.00	\$0.00
Estimación por Pérdida o Deterioro de Activos Circulantes	\$0.00	\$0.00	Fondos y Bienes de Terceros en Garantía y/o Administración a Corto Plazo	\$0.00	\$0.00
Otros Activos Circulantes	\$0.00	\$0.00	Provisiones a Corto Plazo	\$0.00	\$0.00
<b>TOTAL DE ACTIVOS CIRCULANTES</b>	<b>\$420,383.55</b>	<b>\$173,167.56</b>	Otros Pasivos a Corto Plazo	\$0.00	\$0.00
<b>ACTIVO NO CIRCULANTE</b>			<b>TOTAL DE PASIVOS CIRCULANTES</b>	<b>\$0.00</b>	<b>\$0.00</b>
Inversiones Financieras a Largo Plazo	\$0.00	\$0.00	<b>PASIVO NO CIRCULANTE</b>		
Derechos a Recibir Efectivo o Equivalentes a Largo Plazo	\$0.00	\$0.00	Cuentas por Pagar a Largo Plazo	\$0.00	\$0.00
Bienes Inmuebles, Infraestructura y Construcciones en Proceso	\$0.00	\$0.00	Documentos por Pagar a Largo Plazo	\$0.00	\$0.00
Bienes Muebles	\$4,976,229.83	\$4,658,919.61	Deuda Pública a Largo Plazo	\$0.00	\$0.00
Activos Intangibles	\$89,006.80	\$89,006.80	Pasivos Diferidos a Largo Plazo	\$0.00	\$0.00
Depreciación, Deterioro y Amortización Acumulada de Bienes	-\$3,926,659.19	-\$3,652,610.71	Fondos y Bienes de Terceros en Garantía y/o Administración a Largo Plazo	\$0.00	\$0.00
Activos Diferidos	\$0.00	\$0.00	Provisiones a Largo Plazo	\$0.00	\$0.00
Estimación por Pérdida o Deterioro de Activos no Circulantes	\$0.00	\$0.00	<b>TOTAL DE PASIVOS NO CIRCULANTES</b>	<b>\$0.00</b>	<b>\$0.00</b>
Otros Activos no Circulantes	\$0.00	\$0.00	<b>TOTAL DEL PASIVO</b>	<b>\$0.00</b>	<b>\$0.00</b>
<b>TOTAL DE ACTIVOS NO CIRCULANTES</b>	<b>\$1,138,577.44</b>	<b>\$1,095,315.70</b>	<b>HACIENDA PÚBLICA/ PATRIMONIO</b>		
<b>TOTAL DEL ACTIVO</b>	<b>\$1,558,960.99</b>	<b>\$1,268,483.26</b>	<b>HACIENDA PÚBLICA/PATRIMONIO CONTRIBUIDO</b>		
			Aportaciones	\$0.00	\$0.00
			Donaciones de Capital	\$0.00	\$0.00
			Actualización de la Hacienda Pública/Patrimonio	\$0.00	\$0.00
			<b>HACIENDA PÚBLICA /PATRIMONIO GENERADO</b>		
			Resultados del Ejercicio (Ahorro/Desahorro)	\$278,514.04	\$644,426.01
			Resultados de Ejercicios Anteriores	\$1,280,446.95	\$624,057.25
			Revalúos	\$0.00	\$0.00
			Reservas	\$0.00	\$0.00
			Rectificaciones de Resultados de Ejercicios Anteriores	\$0.00	\$0.00
			<b>EXCESO O INSUFICIENCIA EN LA ACTUALIZACIÓN DE LA HACIENDA PÚBLICA/PATRIMONIO</b>		
			Resultado por Posición Monetaria	\$0.00	\$0.00
			Resultado por Tenencia de Activos no Monetarios	\$0.00	\$0.00
			<b>TOTAL HACIENDA PÚBLICA/PATRIMONIO</b>	<b>\$1,558,960.99</b>	<b>\$1,268,483.26</b>
			<b>TOTAL DEL PASIVO Y HACIENDA PÚBLICA/PATRIMONIO</b>	<b>\$1,558,960.99</b>	<b>\$1,268,483.26</b>

Bajo protesta de decir verdad declaramos que los Estados Financieros y sus Notas son razonablemente correctos y son responsabilidad del emisor



ELABORO  
L.C. ELIZABETH VELA AVILA  
JEFA DEL DEPARTAMENTO DE RECURSOS FINANCIEROS

REVISÓ  
L.E. JORGE ALBERTO GUZMÁN CRUZ  
DIRECTOR DE ADMINISTRACIÓN

AUTORIZO  
C. TULIO MORENO ALVARADO  
SECRETARIO EJECUTIVO



Comisión Estatal para la  
Atención y Protección de  
los Periodistas



200 AÑOS  
VERACRUZ  
DE IGNACIO DE LA LLAVE  
COMO PARTE DE LA FEDERACIÓN

## 2. Estado de Actividades.



200 AÑOS  
VERACRUZ

---

CONCEPTO	2024	2023
<b>INGRESOS Y OTROS BENEFICIOS</b>		
<b>INGRESOS DE GESTIÓN</b>	<b>90,028.08</b>	<b>51,113.10</b>
Impuestos	0.00	0.00
Cuotas y Aportaciones de Seguridad Social	0.00	0.00
Contribuciones de Mejoras	0.00	0.00
Derechos	0.00	0.00
Productos	90,028.08	51,113.10
Aprovechamientos	0.00	0.00
Ingresos por Venta de Bienes y Prestación de Servicios	0.00	0.00
<b>PARTICIPACIONES, APORTACIONES, CONVENIOS, INCENTIVOS DERIVADOS DE LA COLABORACIÓN FISCAL, FONDOS DISTINTOS DE APORTACIONES, TRANSFERENCIAS, ASIGNACIONES, SUBSIDIOS Y SUBVENCIONES, PENSIONES Y JUBILACIONES</b>	<b>23,300,900.00</b>	<b>22,300,900.00</b>
Participaciones, Aportaciones, Convenios, Incentivos Derivados de la Colaboración Fiscal y Fondos Distintos de Aportaciones	0.00	0.00
Transferencias, Asignaciones, Subsidios y Subvenciones, y Pensiones y Jubilaciones	23,300,900.00	22,300,900.00
<b>OTROS INGRESOS Y BENEFICIOS</b>	<b>0.00</b>	<b>0.00</b>
Ingresos Financieros	0.00	0.00
Incremento por Variación de Inventarios	0.00	0.00
Disminución del Exceso de Estimaciones por Pérdida o Deterioro u Obsolescencia	0.00	0.00
Disminución del Exceso de Provisiones	0.00	0.00
Otros Ingresos y Beneficios Varios	0.00	0.00
<b>Total de ingresos y otros beneficios</b>	<b>23,390,928.08</b>	<b>22,352,013.10</b>
<b>GASTOS Y OTRAS PÉRDIDAS</b>		
<b>GASTOS DE FUNCIONAMIENTO</b>	<b>20,930,448.74</b>	<b>18,839,968.66</b>
Servicios Personales	16,809,414.84	15,161,130.00
Materiales y Suministros	573,125.66	516,188.34
Servicios Generales	3,547,908.24	3,162,650.32
<b>TRANSFERENCIAS, ASIGNACIONES, SUBSIDIOS Y OTRAS AYUDAS</b>	<b>1,894,834.04</b>	<b>2,618,704.87</b>
Transferencias Internas y Asignaciones al Sector Público	0.00	0.00
Transferencias al Resto del Sector Público	0.00	0.00
Subsidios y Subvenciones	0.00	0.00
Ayudas Sociales	1,894,834.04	2,618,704.87
Pensiones y Jubilaciones	0.00	0.00
Transferencias a Fideicomisos, Mandatos y Contratos Análogos	0.00	0.00
Transferencias a la Seguridad Social	0.00	0.00
Donativos	0.00	0.00
Transferencias al Exterior	0.00	0.00
<b>PARTICIPACIONES Y APORTACIONES</b>	<b>0.00</b>	<b>0.00</b>
Participaciones	0.00	0.00
Aportaciones	0.00	0.00
Convenios	0.00	0.00
<b>INTERESES, COMISIONES Y OTROS GASTOS DE LA DEUDA PÚBLICA</b>	<b>0.00</b>	<b>0.00</b>
Intereses de la Deuda Pública	0.00	0.00
Comisiones de la Deuda Pública	0.00	0.00
Gastos de la Deuda Pública	0.00	0.00
Costo por Coberturas	0.00	0.00
Apoyos Financieros	0.00	0.00
<b>OTROS GASTOS Y PÉRDIDAS EXTRAORDINARIAS</b>	<b>287,131.26</b>	<b>248,913.56</b>
Estimaciones, Depreciaciones, Deterioros, Obsolescencia y Amortizaciones	287,131.26	248,913.56
Provisiones	0.00	0.00
Disminución de Inventarios	0.00	0.00
Otros Gastos	0.00	0.00
<b>INVERSIÓN PÚBLICA</b>	<b>0.00</b>	<b>0.00</b>



Inversión Pública no Capitalizable	0.00	0.00
Total de Gastos y otras Pérdidas	23,112,414.04	21,707,587.09
Resultados del Ejercicio (Ahorro/Desahorro)	278,514.04	644,426.01

Bajo protesta de decir verdad declaramos que los Estados Financieros y sus Notas son razonablemente correctos y son responsabilidad del emisor



ELABORÓ  
L.C. ELIZABETH VELA AVILA  
JEFA DEL DEPARTAMENTO DE RECURSOS FINANCIEROS

REVISÓ  
L.E. JORGE ALBERTO GUZMÁN CRUZ  
DIRECTOR DE ADMINISTRACIÓN

AUTORIZO  
C. TULIO MORENO ALVARADO  
SECRETARIO EJECUTIVO



Comisión Estatal para la  
Atención y Protección de  
los Periodistas



200 AÑOS  
VERACRUZ  
DE IGNACIO DE LA LLAVE  
COMO PARTE DE LA FEDERACIÓN

### 3. Estado de Variación en la Hacienda Pública



200 AÑOS  
VERACRUZ

---



Concepto	Hacienda Pública/Patrimonio Contribuido	Hacienda Pública/Patrimonio Generado de Ejercicios Anteriores	Hacienda Pública/Patrimonio Generado del Ejercicio	Exceso o Insuficiencia en la Actualización de la Hacienda Pública / Patrimonio	TOTAL
<b>Hacienda Pública/Patrimonio Contribuido Neto 2023</b>	\$0.00				\$0.00
Aportaciones	\$0.00				\$0.00
Donaciones de Capital	\$0.00				\$0.00
Actualización de la Hacienda Pública/Patrimonio	\$0.00				\$0.00
<b>Hacienda Pública/Patrimonio Generado Neto 2023</b>		\$624,057.25	\$644,426.01		\$1,268,483.26
Resultados del Ejercicio (Ahorro/Desahorro)			\$644,426.01		\$644,426.01
Resultados de Ejercicios Anteriores		\$624,057.25			\$624,057.25
Revalúos		\$0.00			\$0.00
Reservas		\$0.00			\$0.00
Rectificaciones de Resultados de Ejercicios Anteriores		\$0.00			\$0.00
<b>Exceso o Insuficiencia en la Actualización de la Hacienda Pública/Patrimonio Neto 2023</b>				\$0.00	\$0.00
Resultado por Posición Monetaria				\$0.00	\$0.00
Resultado por Tenencia de Activos no Monetarios				\$0.00	\$0.00
<b>Hacienda Pública/Patrimonio Neto Final del Ejercicio 2023</b>	\$0.00	\$624,057.25	\$644,426.01	\$0.00	\$1,268,483.26
<b>Cambios en la Hacienda Pública/Patrimonio Contribuido Neto 2024</b>	\$0.00				\$0.00
Aportaciones	\$0.00				\$0.00
Donaciones de Capital	\$0.00				\$0.00
Actualización de la Hacienda Pública/Patrimonio	\$0.00				\$0.00
<b>Variaciones de la Hacienda Pública/Patrimonio Generado Neto 2024</b>		\$656,389.70	-\$365,911.97		\$290,477.73
Resultados del Ejercicio (Ahorro/Desahorro)			\$278,514.04		\$278,514.04
Resultados de Ejercicios Anteriores		\$656,389.70	-\$644,426.01		\$11,963.69
Revalúos			\$0.00		\$0.00
Reservas			\$0.00		\$0.00
Rectificaciones de Resultados de Ejercicios Anteriores			\$0.00		\$0.00
<b>Cambios en el Exceso o Insuficiencia en la Actualización de la Hacienda Pública/Patrimonio Neto 2024</b>				\$0.00	\$0.00
Resultado por Posición Monetaria				\$0.00	\$0.00
Resultado por Tenencia de Activos no Monetarios				\$0.00	\$0.00
<b>Hacienda Pública/Patrimonio Neto Final del Ejercicio 2024</b>	\$0.00	\$1,280,446.95	\$278,514.04	\$0.00	\$1,558,960.99

Bajo protesta de decir verdad declaramos que los Estados Financieros y sus Notas son razonablemente correctos y son responsabilidad del emisor



ELABORÓ  
 L.C. ELIZABETH VELA ÁVILA  
 JEFA DEL DEPARTAMENTO DE RECURSOS  
 FINANCIEROS

REVISÓ  
 L.E. JORGE ALBERTO GUZMÁN CRUZ  
 DIRECTOR DE ADMINISTRACIÓN

AUTORIZÓ  
 C. TULIO MORENO ALVARADO  
 SECRETARIO EJECUTIVO



Comisión Estatal para la  
Atención y Protección de  
los Periodistas



200 AÑOS  
VERACRUZ  
DE IGNACIO DE LA LLAVE  
COMO PARTE DE LA FEDERACIÓN

## 4. Estado de Cambios en la Situación Financiera



200 AÑOS  
VERACRUZ

---





Estado de Cambios en la Situación Financiera

Del 1 de enero al 31 de diciembre de 2024

Comisión Estatal para la Atención y Protección de los Periodistas  
(Cifras en Pesos)

Concepto	Origen	Aplicación
<b>ACTIVO</b>	<b>\$274,048.48</b>	<b>\$564,526.21</b>
<b>Activo Circulante</b>	<b>\$0.00</b>	<b>\$247,215.99</b>
Efectivo y Equivalentes	\$0.00	\$2,462.98
Derechos a Recibir Efectivo o Equivalentes	\$0.00	\$0.00
Derechos a Recibir Bienes o Servicios	\$0.00	\$0.00
Inventarios	\$0.00	\$0.00
Almacenes	\$0.00	\$244,753.01
Estimación por Pérdida o Deterioro de Activos Circulantes	\$0.00	\$0.00
Otros Activos Circulantes	\$0.00	\$0.00
<b>Activo No Circulante</b>	<b>\$274,048.48</b>	<b>\$317,310.22</b>
Inversiones Financieras a Largo Plazo	\$0.00	\$0.00
Derechos a Recibir Efectivo o Equivalentes a Largo Plazo	\$0.00	\$0.00
Bienes Inmuebles, Infraestructura y Construcciones en Proceso	\$0.00	\$0.00
Bienes Muebles	\$0.00	\$317,310.22
Activos Intangibles	\$0.00	\$0.00
Depreciación, Deterioro y Amortización Acumulada de Bienes	\$274,048.48	\$0.00
Activos Diferidos	\$0.00	\$0.00
Estimación por Pérdida o Deterioro de Activos no Circulantes	\$0.00	\$0.00
Otros Activos no Circulantes	\$0.00	\$0.00
<b>PASIVO</b>	<b>\$0.00</b>	<b>\$0.00</b>
<b>PASIVO CIRCULANTE</b>	<b>\$0.00</b>	<b>\$0.00</b>
Cuentas por Pagar a Corto Plazo	\$0.00	\$0.00
Documentos por Pagar a Corto Plazo	\$0.00	\$0.00
Porción a Corto Plazo de la Deuda Pública a Largo Plazo	\$0.00	\$0.00
Títulos y Valores a Corto Plazo	\$0.00	\$0.00
Pasivos Diferidos a Corto Plazo	\$0.00	\$0.00
Fondos y Bienes de Terceros en Garantía y/o Administración a Corto Plazo	\$0.00	\$0.00
Provisiones a Corto Plazo	\$0.00	\$0.00
Otros Pasivos a Corto Plazo	\$0.00	\$0.00
<b>PASIVO NO CIRCULANTE</b>	<b>\$0.00</b>	<b>\$0.00</b>
Cuentas por Pagar a Largo Plazo	\$0.00	\$0.00
Documentos por Pagar a Largo Plazo	\$0.00	\$0.00
Deuda Pública a Largo Plazo	\$0.00	\$0.00
Pasivos Diferidos a Largo Plazo	\$0.00	\$0.00
Fondos y Bienes de Terceros en Garantía y/o Administración a Largo Plazo	\$0.00	\$0.00
Provisiones a Largo Plazo	\$0.00	\$0.00
<b>HACIENDA PÚBLICA/PATRIMONIO</b>	<b>\$656,389.70</b>	<b>\$365,911.97</b>
<b>HACIENDA PÚBLICA/PATRIMONIO CONTRIBUIDO</b>	<b>\$0.00</b>	<b>\$0.00</b>
Aportaciones	\$0.00	\$0.00
Donaciones de Capital	\$0.00	\$0.00
Actualización de la Hacienda Pública/Patrimonio	\$0.00	\$0.00
<b>HACIENDA PÚBLICA/PATRIMONIO GENERADO</b>	<b>\$656,389.70</b>	<b>\$365,911.97</b>
Resultados del Ejercicio (Ahorro/Desahorro)	\$0.00	\$365,911.97
Resultados de Ejercicios Anteriores	\$656,389.70	\$0.00
Revalúos	\$0.00	\$0.00
Reservas	\$0.00	\$0.00
Rectificaciones de Resultados de Ejercicios Anteriores	\$0.00	\$0.00
<b>EXCESO O INSUFICIENCIA EN LA ACTUALIZACIÓN DE LA HACIENDA PÚBLICA/PATRIMONIO</b>	<b>\$0.00</b>	<b>\$0.00</b>
Resultado por Posición Monetaria	\$0.00	\$0.00
Resultado por Tenencia de Activos no Monetarios	\$0.00	\$0.00

Bajo protesta de decir verdad declaramos que los Estados Financieros y sus Notas, son razonablemente correctos y son responsabilidad del emisor



ELABORO  
L.C. ELIZABETH VELA AVILA  
JEFA DEL DEPARTAMENTO DE RECURSOS FINANCIEROS

REVISÓ  
L.E. JORGE ALBERTO GUZMÁN CRUZ  
DIRECTOR DE ADMINISTRACIÓN

AUTORIZO  
C. TULLIO MORENO ALVARADO  
SECRETARIO EJECUTIVO



Comisión Estatal para la  
Atención y Protección de  
los Periodistas



200 AÑOS  
VERACRUZ  
DE IGNACIO DE LA LLAVE  
COMO PARTE DE LA FEDERACIÓN

## 5. Estado de Flujos de efectivo



200 AÑOS  
VERACRUZ

---



Comisión Estatal para la Atención y Protección de los Periodistas

Estado de Flujos de Efectivo  
Del 1 de enero al 31 de diciembre de 2024  
(cifras en pesos)

Concepto	2024	2023
<b>Flujos de Efectivo de las Actividades de Operación</b>		
<b>Origen</b>	<b>\$23,390,928.08</b>	<b>\$22,352,013.10</b>
Impuestos	\$0.00	\$0.00
Cuotas y Aportaciones de Seguridad Social	\$0.00	\$0.00
Contribuciones de Mejoras	\$0.00	\$0.00
Derechos	\$0.00	\$0.00
Productos	\$90,028.08	\$51,113.10
Aprovechamientos	\$0.00	\$0.00
Ingresos por Venta de Bienes y Prestación de Servicios	\$0.00	\$0.00
Participaciones, Aportaciones, Convenios, Incentivos Derivados de la Colaboración Fiscal y Fondos Distintos de Aportaciones	\$0.00	\$0.00
Transferencias, Asignaciones, Subsidios y Subvenciones, y Pensiones y Jubilaciones	\$23,300,900.00	\$22,300,900.00
Otros Orígenes de Operación	\$0.00	\$0.00
<b>Aplicación</b>	<b>\$23,112,414.04</b>	<b>\$21,707,587.09</b>
Servicios Personales	\$16,809,414.84	\$15,161,130.00
Materiales y Suministros	\$573,125.66	\$516,188.34
Servicios Generales	\$3,547,908.24	\$3,162,650.32
Transferencias Internas y Asignaciones al Sector Público	\$0.00	\$0.00
Transferencias al Resto del Sector Público	\$0.00	\$0.00
Subsidios y Subvenciones	\$0.00	\$0.00
Ayudas Sociales	\$1,894,834.04	\$2,618,704.87
Pensiones y Jubilaciones	\$0.00	\$0.00
Transferencias a Fideicomisos, Mandatos y Contratos Análogos	\$0.00	\$0.00
Transferencias a la Seguridad Social	\$0.00	\$0.00
Donativos	\$0.00	\$0.00
Transferencias al Exterior	\$0.00	\$0.00
Participaciones	\$0.00	\$0.00
Aportaciones	\$0.00	\$0.00
Convenios	\$0.00	\$0.00
Otras Aplicaciones de Operación	\$287,131.26	\$248,913.56
<b>Flujos Netos de Efectivo por Actividades de Operación</b>	<b>\$278,514.04</b>	<b>\$644,426.01</b>

Concepto	2024	2023
<b>Flujos de Efectivo de las Actividades de Inversión</b>		
<b>Origen</b>	<b>\$274,048.48</b>	<b>\$245,938.93</b>
Bienes Inmuebles, Infraestructura y Construcciones en Proceso	\$0.00	\$0.00
Bienes Muebles	\$0.00	\$0.00
Otros Orígenes de Inversión	\$274,048.48	\$245,938.93
<b>Aplicación</b>	<b>\$562,063.23</b>	<b>\$880,293.66</b>
Bienes Inmuebles, Infraestructura y Construcciones en Proceso	\$0.00	\$0.00
Bienes Muebles	\$317,310.22	\$827,741.51
Otras Aplicaciones de Inversión	\$244,753.01	\$52,552.15
<b>Flujos Netos de Efectivo por Actividades de Inversión</b>	<b>-\$288,014.75</b>	<b>-\$634,354.73</b>
<b>Flujo de Efectivo de las Actividades de Financiamiento</b>		
<b>Origen</b>	<b>\$11,963.69</b>	<b>\$0.00</b>
Endeudamiento Neto	\$0.00	\$0.00



Comisión Estatal para la Atención y Protección de los Periodistas  
Estado de Flujos de Efectivo  
Del 1 de enero al 31 de diciembre de 2024  
(cifras en pesos)

Concepto	2024	2023
Interno	\$0.00	\$0.00
Externo	\$0.00	\$0.00
Otros Orígenes de Financiamiento	\$11,963.69	\$0.00
<b>Aplicación</b>	<b>\$0.00</b>	<b>\$136,899.57</b>
Servicios de la Deuda	\$0.00	\$0.00
Interno	\$0.00	\$0.00
Externo	\$0.00	\$0.00
Otras Aplicaciones de Financiamiento	\$0.00	\$136,899.57
<b>Flujos Netos de Efectivo por Actividades de Financiamiento</b>	<b>\$11,963.69</b>	<b>-\$136,899.57</b>
<b>Incremento/Disminución Neta en el Efectivo y Equivalentes al Efectivo</b>	<b>\$2,462.98</b>	<b>-\$126,828.29</b>
<b>Efectivo y Equivalentes al Efectivo al Inicio del Ejercicio</b>	<b>\$6,671.71</b>	<b>\$133,500.00</b>
<b>Efectivo y Equivalentes al Efectivo al Final del Ejercicio</b>	<b>\$9,134.69</b>	<b>\$6,671.71</b>

Bajo protesta de decir verdad declaramos que los Estados Financieros y sus Notas son razonablemente correctos y son responsabilidad del emisor



ELABORÓ  
L.C. ELIZABETH VELA AWLA  
JEFA DEL DEPARTAMENTO DE  
RECURSOS FINANCIEROS

REVISÓ  
L.E. JORGE ALBERTO GUZMÁN CRUZ  
DIRECTOR DE ADMINISTRACIÓN

AUTORIZÓ  
C. TULIO MORENO ALVARADO  
SECRETARIO EJECUTIVO



Comisión Estatal para la  
Atención y Protección de  
los Periodistas



200 AÑOS  
VERACRUZ  
DE IGNACIO DE LA LLAVE  
COMO PARTE DE LA FEDERACIÓN

## 6. Informe sobre Pasivos Contingentes



200 AÑOS  
VERACRUZ

---



Comisión Estatal para la  
Atención y Protección de  
los Periodistas

COMISIÓN ESTATAL PARA LA ATENCIÓN Y PROTECCIÓN DE LOS PERIODISTAS

Informe sobre Pasivos Contingentes


Al 31 de Diciembre de 2024


(Pesos)

AL PERIODO QUE SE INFORMA NO SE HAN GENERADO PASIVOS CONTINGENTES

Bajo protesta de decir verdad declaramos que los Estados Financieros y sus Notas son razonablemente correctos y son responsabilidad del emisor

  
ELABORÓ  
L.C. ELIZABETH VELA AVILA  
JEFA DEL DEPARTAMENTO DE RECURSOS  
FINANCIEROS

  
REVISÓ  
L.E. JORGE ALBERTO GUZMÁN CRUZ  
DIRECTOR DE ADMINISTRACIÓN

  
AUTORIZÓ  
C. TULIO MORENO ALVARADO  
SECRETARIO EJECUTIVO



Comisión Estatal para la  
Atención y Protección de  
los Periodistas



200 AÑOS  
VERACRUZ  
DE IGNACIO DE LA LLAVE  
COMO PARTE DE LA FEDERACIÓN

## 7. Notas a los Estados Financieros



200 AÑOS  
VERACRUZ

---





## NOTAS A LOS ESTADOS FINANCIEROS AL 31 DE DICIEMBRE DE 2024

### A) NOTAS DE GESTIÓN ADMINISTRATIVA

#### 1. Autorización e historia

La Comisión Estatal para la Atención y Protección de los Periodistas (CEAPP) tiene su origen en el Decreto número 583 que adiciona la fracción V al artículo 67 de la Constitución Política del Estado Libre y Soberano de Veracruz de Ignacio de la Llave, publicado en la Gaceta Oficial del Estado número extraordinario 387, de fecha 9 de noviembre del 2012, permitiendo así la creación de la Ley número 586 de la Comisión Estatal para la Atención y Protección de los Periodistas, publicada el 3 de Diciembre de 2012, en la Gaceta Oficial número extraordinaria 418, en la que se le otorga personalidad jurídica, patrimonio propio, autonomía técnica presupuestal y de gestión, responsable de atender y proteger la integridad de los periodistas.

Durante el presente ejercicio, mediante Acuerdo de Pleno número CEAPP/PLENO/SE-05/12-01-2024, de fecha 12 de enero, se autorizó la modificación a la estructura orgánica del Organismo, teniendo como principales adecuaciones la creación de la Coordinación Técnica y la reubicación del Departamento de Monitoreo y Prevención a la Dirección de Atención y Protección, misma que anteriormente correspondía a una Unidad adscrita a la Secretaría Ejecutiva.

#### 2. Panorama económico y financiero

Para el Ejercicio 2024, el H. Congreso del Estado, mediante Decreto de Egresos para el presente ejercicio autorizó un presupuesto de \$ 23,300,900.00, para el pago de servicios personales y gastos de operación, mismo que mediante Acuerdo CEAPP/PLENO/SE-06/12-01-2024, de fecha 12 de enero de 2024, se aprobó su distribución, teniendo a la fecha una adecuación autorizado mediante acuerdo CEAPP/PLENO/SE-03/12-07-2024, de fecha 12 de julio del presente, lo cual permitirá cubrir las necesidades al cierre del ejercicio.

#### 3. Organización y Objeto Social

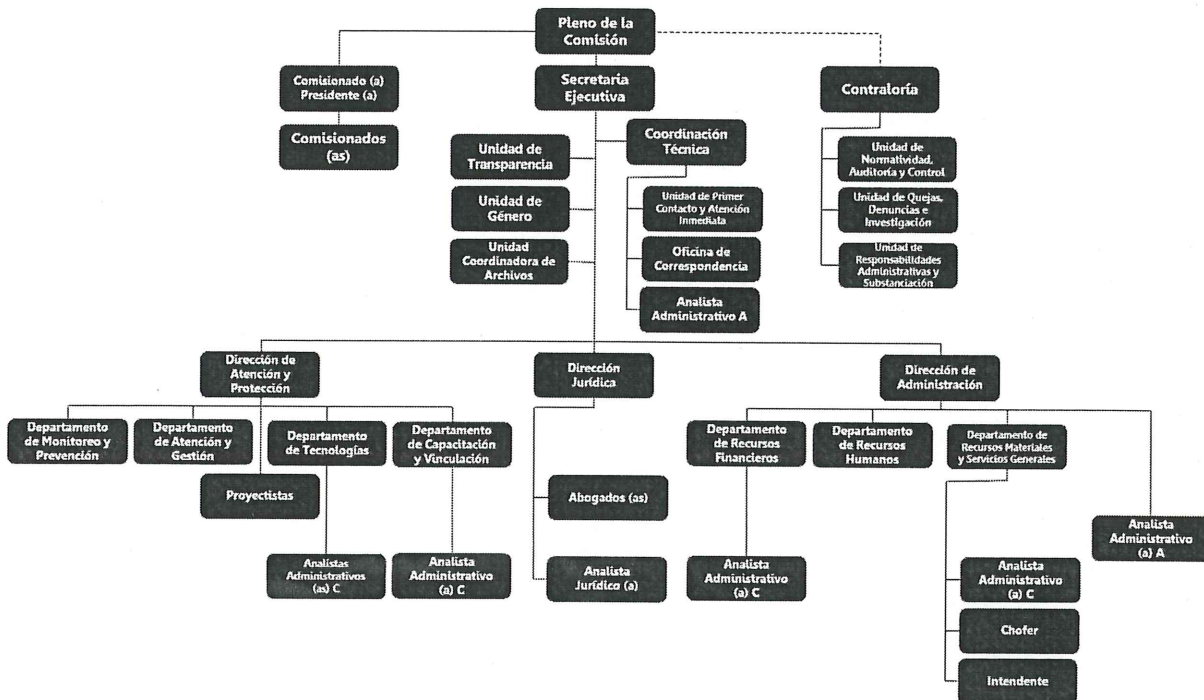
De conformidad del artículo 67 fracción V de la Constitución Política del Estado de Veracruz de Ignacio de la Llave, la Comisión Estatal para la Atención y Protección de los Periodistas tiene como función la atención y protección de la integridad de los periodistas, así como de promover las condiciones para el libre ejercicio de la profesión del periodismo, con pleno respeto al derecho a la información y a la libertad de expresión; en ese contexto, se crea como un organismo autónomo del Estado, con personalidad jurídica y patrimonio propios, autonomía técnica, presupuestal y de gestión.

Dentro de sus atribuciones se encuentra la de otorgar, a petición de los periodistas que lo soliciten, las medidas de atención o protección necesarias para prevenir la consumación de una amenaza o para enfrentar riesgos inminentes o agresiones contra su esfera jurídica, que sean consecuencia del ejercicio de su profesión; solicitar a las autoridades competentes su cumplimiento; y denunciar a los servidores públicos responsables de incumplir, en los términos que disponga la ley; asimismo, establecer los elementos objetivos necesarios para la debida evaluación del otorgamiento de las medidas de atención y protección, y la adopción de los criterios, lineamientos o protocolos aplicables a la salvaguarda de la esfera jurídica de los periodistas.





Para lo anterior, la Comisión cuenta con la siguiente estructura organizacional:



La Comisión Estatal para la Atención y Protección de los Periodistas, comenzó sus operaciones ante el Servicio de Administración Tributaria el 09 de noviembre de 2012, con el Registro Federal de Contribuyentes CEA121109B8A.

El registro patronal ante el Instituto Mexicano del Seguro Social es F541013438, el cual se tramitó en enero de 2013.


#### **4. Bases de Preparación de los Estados Financieros**

Con fecha 31 de Diciembre de 2008, el H. Congreso de la Unión aprobó la Ley General de Contabilidad Gubernamental (LGCG) vigente a partir de 1° de Enero de 2009; esta ley tiene como objeto establecer los criterios generales que regirán la Contabilidad Gubernamental y la emisión de información financiera de los entes públicos, con el fin de lograr su adecuada armonización.

Los estados financieros se preparan de acuerdo con las características técnicas definidas por la Ley General de Contabilidad Gubernamental, así como el marco conceptual aprobado por el Consejo Nacional de Armonización Contable (CONAC) y supletoriamente por el Código Financiero para el Estado de Veracruz.

Los estados financieros adjuntos, han sido preparados de conformidad con los postulados básicos de Contabilidad Gubernamental, tales como el de revelación suficiente e importancia relativa, entre otros, con la finalidad de que la información que se presenta, cumpla con los requisitos técnicos y legales.

*[Handwritten signature and initials]*



### 5. Políticas de Contabilidad Significativas

Se resumen las políticas de contabilidad significativas, incluyendo los conceptos, métodos y criterios relativos aplicables:

- a) Los valores de inmediata realización se registran a su costo de adquisición.
- b) El efectivo y equivalentes integra por valores representados por depósitos bancarios disponibles a la vista de alta liquidez que son fácilmente convertibles en efectivo y que están sujetas a un riesgo poco significativo de cambios de valor, que se registran a su valor nominal. Los intereses ganados se registran en resultados conforme se devengan.
- c) Los bienes muebles e intangibles se reconocen a su costo de adquisición, valor razonable o su equivalente en concordancia con el postulado básico de valuación.
- d) La cuenta de almacén se encuentra integrada por las existencias en los inventarios de bienes de consumo, registrados a costos de adquisición y valuados a primeras entradas, primeras salidas (PEPS); asimismo, se cuenta con bienes para donación, con los mismos criterios de registro. La depreciación es calculada de conformidad a los parámetros de estimación de vida útil, a través del Sistema de Control de Activo Fijo (CAF).
- e) Los ingresos por ministraciones del Gobierno del Estado de Veracruz, son registrados en el Ejercicio en que están devengados.

### 6. Posición en Moneda Extranjera y Protección por Riesgo Cambiario

La Comisión Estatal para la Atención y Protección de los Periodistas, no tuvo actividades económicas en moneda extranjera, ni métodos de protección de riesgo por variaciones en el tipo de cambio.

### 7. Reporte Analítico del Activo

La vida útil considerada para el cálculo de la depreciación y amortización de los activos es la siguiente:

CUENTA	CRITERIOS
1.2.4.1.1 MUEBLES DE OFICINA Y ESTANTERÍA	BASE DE CÁLCULO: [AÑOS VIDA ÚTIL: 10] [% DEPRECIACIÓN ANUAL: %10.00] [VALOR DE DESECHO: \$0.00]
1.2.4.1.2 MUEBLES, EXCEPTO DE OFICINA Y ESTANTERÍA	BASE DE CÁLCULO: [AÑOS VIDA ÚTIL: 10] [% DEPRECIACIÓN ANUAL: %10.00] [VALOR DE DESECHO: \$0.00]
1.2.4.1.3 EQUIPO DE CÓMPUTO Y DE TECNOLOGÍAS DE LA INFORMACIÓN	BASE DE CÁLCULO: [AÑOS VIDA ÚTIL: 3] [% DEPRECIACIÓN ANUAL: %33.30] [VALOR DE DESECHO: \$0.00]
1.2.4.1.9 OTROS MOBILIARIOS Y EQUIPOS DE ADMINISTRACIÓN	BASE DE CÁLCULO: [AÑOS VIDA ÚTIL: 10] [% DEPRECIACIÓN ANUAL: %10.00] [VALOR DE DESECHO: \$0.00]
1.2.4.2.1 EQUIPOS Y APARATOS AUDIOVISUALES	BASE DE CÁLCULO: [AÑOS VIDA ÚTIL: 3] [% DEPRECIACIÓN ANUAL: %33.30] [VALOR DE DESECHO: \$0.00]
1.2.4.2.3 CÁMARAS FOTOGRÁFICAS Y DE VIDEO	BASE DE CÁLCULO: [AÑOS VIDA ÚTIL: 3] [% DEPRECIACIÓN ANUAL: %33.30] [VALOR DE DESECHO: \$0.00]
1.2.4.4.1 VEHÍCULOS Y EQUIPO DE TRANSPORTE	BASE DE CÁLCULO: [AÑOS VIDA ÚTIL: 5] [% DEPRECIACIÓN ANUAL: %20.00] [VALOR DE DESECHO: \$0.00]
1.2.4.6.4 SISTEMAS DE AIRE ACONDICIONADO, CALEFACCIÓN Y DE REFRIGERACIÓN INDUSTRIAL Y COMERCIAL	BASE DE CÁLCULO: [AÑOS VIDA ÚTIL: 10] [% DEPRECIACIÓN ANUAL: %10.00] [VALOR DE DESECHO: \$0.00]
1.2.4.6.5 EQUIPO DE COMUNICACIÓN Y TELECOMUNICACIÓN	BASE DE CÁLCULO: [AÑOS VIDA ÚTIL: 10] [% DEPRECIACIÓN ANUAL: %10.00] [VALOR DE DESECHO: \$0.00]
1.2.4.6.7 HERRAMIENTAS Y MÁQUINAS-HERRAMIENTA	BASE DE CÁLCULO: [AÑOS VIDA ÚTIL: 10] [% DEPRECIACIÓN ANUAL: %10.00] [VALOR DE DESECHO: \$0.00]
1.2.4.6.9 OTROS EQUIPOS	BASE DE CÁLCULO: [AÑOS VIDA ÚTIL: 10] [% DEPRECIACIÓN ANUAL: %10.00] [VALOR DE DESECHO: \$0.00]
1.2.5.1 SOFTWARE	BASE DE CÁLCULO: [AÑOS VIDA ÚTIL: 20] [% DEPRECIACIÓN ANUAL: %5.00] [VALOR DE DESECHO: \$0.00]





#### **8. Fideicomisos, mandatos y Análogos**

La Comisión Estatal para la Atención y Protección de los Periodistas, no registra la celebración o contratación de ningún instrumento de esta índole.

#### **9. Reporte de la Recaudación**

Al 30 de noviembre de 2024, de conformidad al artículo 21 del Decreto Número 713 del Presupuesto de Egresos para el ejercicio fiscal 2024 de la Administración Pública Estatal de Veracruz, la Comisión Estatal para la Atención y Protección de los Periodistas, a través de la Secretaría de Finanzas y Planeación ha recibido ingresos por \$19,874,638.00, teniendo como fuente de financiamiento principal a las Participaciones Federales, en virtud de que en el mes de enero se le ministró a la CEAPP un importe de \$1,241,278.00, con cargo a la Fondo de Estabilización de los Ingresos de las Entidades Federativas (FEIEF).

Adicionalmente, al periodo que se informa las cuentas bancarias productivas con las que cuenta la CEAPP, han generado rendimientos financieros por \$82,611.67.

#### **10. Información sobre la Deuda y Reporte Analítico de la Deuda**

La Comisión Estatal para la Atención y Protección de los Periodistas, no ha contratado deuda a corto o largo plazo, por lo que tampoco generó intereses, comisiones, tasa, perfil de vencimiento y otros gastos de la deuda.

#### **11. Calificaciones otorgadas**

La Comisión Estatal para la Atención y Protección de los Periodistas, no realizó transacciones que hayan sido sujetas a una calificación crediticia.

#### **12. Proceso de Mejora**

Como parte de la atención a las recomendaciones emitidas por la Contraloría de la CEAPP, se han implementado controles internos, en materia de los procesos de adquisiciones, contratación de bienes y servicios.

#### **13. Información por Segmentos**

La Comisión Estatal para la Atención y Protección de los Periodistas, no releva información financiera de manera segmentada.

#### **14. Eventos posteriores al cierre**

Al cierre del mes de octubre, no se efectuaron registros contables y/o presupuestales posteriores, que afectaran los estados financieros.

#### **15. Partes relacionadas**

No existen partes relacionadas que pudieran ejercer influencia significativa sobre la toma de decisiones financieras y operativas.

#### **16. Responsabilidad Sobre la Presentación Razonable de la Información Contable**

"Bajo protesta de decir la verdad declaramos que los Estados Financieros y sus Notas, son razonablemente correctos y son responsabilidad del emisor".



**B) NOTAS DE DESGLOSE**  
**I. Notas al Estado de Actividades:**

Ingresos y otros beneficios.-

El saldo acumulado que presenta esta partida al 31 de Diciembre de 2024 es de \$23,390,928.08 y refleja los importes de las Ministraciones recibidas para el pago de nómina y para gastos de operación del ejercicio 2024, por un importe de \$23,300,900.00; así como los rendimientos generados de las cuentas bancarias por un importe de \$90,028.08, del periodo del enero a diciembre del ejercicio en comento.

Gastos y otras Pérdidas.-

El Gasto de Funcionamiento incurrido del 1º de enero al 31 de Diciembre de 2024, es de \$20,930,448.74, mientras que las erogaciones por transferencias, asignaciones, subsidios y otras ayudas, así como otros gastos y pérdidas extraordinarias, ascendieron a \$2,181,965.30, mismo que se integran como sigue:

CONCEPTO	31 de Diciembre 2024	31 de Diciembre 2023
Remuneraciones al Personal de Carácter Permanente	\$3,769,434.00	\$3,383,200.47
Remuneraciones al Personal de Carácter Transitorio	\$3,519,979.83	\$3,293,588.28
Remuneraciones Adicionales y Especiales	\$1,677,247.79	\$1,487,452.51
Seguridad Social	\$1,321,732.32	\$1,175,269.69
Otras Prestaciones Sociales y Económicas	\$6,521,020.90	\$5,821,619.05
Materiales de Administración, Emisión de Documentos y Artículos Oficiales	\$157,415.64	\$103,304.10
Alimentos y Utensilios	\$25,411.95	\$19,982.31
Materiales y Artículos de Construcción y de Reparación	\$2,447.59	\$55.00
Productos Químicos, Farmacéuticos y de Laboratorio	\$1,182.68	\$1,099.68
Combustibles, Lubricantes y Aditivos	\$321,692.32	\$345,348.49
Vestuario, Blancos, Prendas de Protección y Artículos Deportivos	\$6,026.20	\$21,297.60
Herramientas Refacciones y Accesorios Menores	\$58,949.28	\$25,101.16
Servicios Básicos	\$142,477.37	\$153,427.39
Servicios de Arrendamiento	\$417,780.28	\$417,762.34
Servicios Profesionales, Científicos y Técnicos y Otros Servicios	\$835,034.00	\$405,974.00
Servicios Financieros, Bancarios y Comerciales	\$86,953.27	\$89,623.72
Servicios de Instalación, Reparación, Mantenimiento y Conservación	\$120,900.53	\$141,315.96
Servicios de Comunicación Social y Publicidad	\$27,685.52	\$14,582.88
Servicios de Traslados y Viáticos	\$646,367.63	\$694,345.98
Servicios Oficiales y Festividades	\$723,226.59	\$750,631.47
Otros Servicios Generales y Oficiales	\$547,483.05	\$494,986.58
<b>SUBTOTAL</b>	<b>\$20,930,448.74</b>	<b>\$18,839,968.66</b>
Transferencias, asignaciones, subsidios y otras ayudas	\$1,894,834.04	2,618,704.87
Otros gastos y pérdidas extraordinarias	\$287,131.26	248,913.56
<b>SUBTOTAL</b>	<b>\$ 2,181,965.30</b>	<b>\$2,867,618.43</b>
<b>TOTAL</b>	<b>\$23,112,414.04</b>	<b>\$21,707,587.09</b>





**II. Notas al Estado de Situación Financiera:**

Activo.-

**a) Efectivo y equivalentes**

Los saldos en Bancos al 31 de Diciembre de 2024, se encuentran debidamente conciliados, reflejando los saldos que a continuación se señalan, mismos son principalmente rendimientos del último mes de ejercicio y descuentos efectuados al personal del Organismo, derivado de incidencias:

N° de Cuenta	Concepto	Saldo al 31 de Diciembre
Cta. 0426049260101	Cuenta de Nómina	\$ 7,989.72
Cta. 0426024900101	Cuenta de Gasto	\$ 1,144.97
<b>Total</b>		<b>\$9,134.69</b>

**b) Derechos a recibir Efectivo y Equivalentes y Bienes o Servicios**

Al cierre del ejercicio 2024, no existen deudores a corto plazo.

Tipo de ingreso	Saldo pendiente al 01/Dic./2024	Solicitadas Diciembre/2024	Pagadas al 31/Dic./2024	Saldo pendiente al 31/Dic./2024
Ministración de Servicios Personales	\$ 0.00	\$3,085,810.00	\$3,085,810.00	\$0.00
Ministración de Gasto Corriente	\$ 0.00	\$340,542.00	\$340,542.00	\$0.00
<b>TOTAL</b>	<b>\$ 0.00</b>	<b>\$3,426,352.00</b>	<b>\$3,426,352.00</b>	<b>\$0.00</b>

**c) Almacenes**

La normatividad vigente indica que la cuenta de almacén representa el valor de la existencia de materiales y suministro de consumo para el desempeño de las actividades de la Comisión; asimismo, integra aquellos bienes adquiridos para su donación a las personas periodistas como medidas de protección.


El saldo comparativo de la cuenta de almacén al 31 de diciembre 2024, respecto al cierre del ejercicio del 2023, es el siguiente; mismo que se integra de bienes de consumo y bienes de donación:

Concepto	31 de diciembre 2024	31 de Diciembre 2023
Almacén de Materiales y Suministros de Consumo	\$66,202.40	\$166,495.85
Equipo de Cómputo, Electrónico y Tecnológico para donación	\$345,046.46	\$0.00

*El método de valuación que se utiliza en este Órgano Autónomo es PEPS (Primeras Entradas - Primeras salidas).*

**\*\* Ver Anexo 1**

Es importante hacer mención, que el "Almacén de Materiales y Suministros de Consumo", afecta presupuestalmente al Capítulo 2000, mientras que el almacén correspondiente al "Equipo de Cómputo, Electrónico y Tecnológico para donación", es destinado al capítulo 4000, por cuanto hace a las ayudas sociales. En ese contexto, durante el ejercicio 2024, en atención al señalamiento de la Contraloría de la CEAPP, el Departamento de Tecnologías, transfirió equipo tecnológico e insumos de instalación adquirido



en el ejercicio 2023 al Departamento de Recursos Materiales y Servicios, mismo que fue incorporado a los registros contables del organismo por un importe de \$230,737.99, de los que se registraron salidas por \$212,102.59 (saldo de \$18,635.40), afectando a resultados de ejercicios anteriores, mientras que durante el ejercicio de análisis, se registraron entradas por \$1,056,369.27 y salidas por \$729,958.21, en el Almacén de bienes para donación.

En ese contexto, se puede advertir una diferencia de \$100,293.45 en el importe reflejado en el Estado de Actividades y el Estado del Ejercicio del Presupuesto de Egresos en el capítulo *2000 Materiales y Suministros*, mismo que corresponde a la variación del periodo de la cuenta de "Almacén de Materiales y Suministros de Consumo", que se obtiene del saldo al cierre del ejercicio 2023 por un importe de \$166,495.85 y el saldo al periodo que se informa que asciende a \$66,202.40.

**d) Bienes Muebles, Inmuebles e Intangibles**

*Bienes Muebles. -*

El saldo en la balanza de comprobación al cierre del ejercicio 2024 de la cuenta de Bienes Muebles, ascendió a \$ 4,976,229.83, misma que se encuentra conciliado con el reporte de inventario de Activo fijo emitido por el Departamento de Recursos Materiales y Servicios Generales, con fecha de corte al 31 de Diciembre de 2024. El saldo comparativo de esta cuenta al cierre de este periodo que se informa y el ejercicio 2023, es el siguiente:

<b>CONCEPTO</b>	<b>31 de Dic./2024</b>	<b>31 de Dic/2023</b>
Mobiliario y Equipo de Administración	\$2,204,492.86	\$2,195,750.86
Mobiliario y Equipo Educativo y Recreativo	\$138,765.88	\$138,765.88
Vehículos y Equipo de Transporte	\$2,176,439.00	\$1,854,788.00
Maquinaria, Otros Equipos y Herramientas	* \$456,532.09	\$469,614.87
<b>TOTAL</b>	<b>\$4,976,229.83</b>	<b>\$ 4,658,919.61</b>

*Nota: \* Cabe hacer mención que en el primer trimestre de 2024, se llevó a cabo una reclasificación derivado de un complemento no aplicado en la baja de los activos en el mes de octubre 2023, por un importe de \$13,082.78, mismo que afectó a la Depreciación Acumulada.*

*Activos Intangibles. -*

El saldo de la cuenta al cuarto trimestre del ejercicio 2024, asciende a \$ 89,006.80, la cual se encuentra conciliada con el reporte de inventario de activo fijo emitido por el Departamento de Recursos Materiales y Servicios generales, con fecha de corte del 31 de diciembre de 2024. Dicho monto corresponde a un software de activo fijo, un software de almacén, programa de nómina y licencias informáticas. El saldo comparativo de esta cuenta al periodo que se informa y al cierre del ejercicio 2023, es el siguiente:

<b>CONCEPTO</b>	<b>31 de Dic/2024</b>	<b>31 de Diciembre 2023</b>
Activos Intangibles	\$89,006.80	\$89,006.80
<b>TOTAL</b>	<b>\$89,006.80</b>	<b>\$89,006.80</b>



Depreciación.-

El monto de la cuenta de depreciación acumulada de Bienes Muebles y la Amortización Acumulada de Activos Intangibles de 2013 al 31 de Diciembre de 2024 es de \$3,926,659.19. Asimismo, es de importancia señalar que al cuarto trimestre, diversos bienes muebles perdieron su valor histórico, derivado a que cumplieron los años de vida útil, de acuerdo al tipo de bien.

CONCEPTO	31 de Dic./2024	31 de Dic./2023
Depreciación	\$3,873,456.61	\$3,602,635.87
Amortización	\$53,202.58	\$49,974.84
<b>TOTAL</b>	<b>\$3,926,659.19</b>	<b>\$3,652,610.71</b>

Pasivo.-

**a) Cuentas y Documentos por pagar**

Al cierre del ejercicio este Organismo Autónomo, no registra compromisos en las Cuentas por Pagar a Corto Plazo, las cuales durante el periodo que se informa se integró por los conceptos del Seguro Social (IMSS), por cuanto hace a la aportación patronal e importe a pagar por concepto de Fomento a la Educación; asimismo, un monto de Retenciones y Contribuciones por Pagar corresponde a los impuestos retenidos de ISR Sueldos y Salarios, Asimilados a Salarios, RESICO y 3% de ISERTP.


CONCEPTO	31 de Dic./ 2024	31 de Dic./ 2023
Servicios Personales por Pagar a Corto Plazo	\$0.00	\$0.00
Proveedores por Pagar a Corto Plazo	\$0.00	\$0.00
Transferencias Otorgadas por Pagar	\$0.00	\$0.00
Retenciones y Contribuciones por Pagar	\$0.00	\$0.00
<b>TOTAL</b>	<b>\$0.00</b>	<b>\$0.00</b>

**III. Notas al Estado de Variación en la Hacienda Pública:**

El importe integral que se presenta en el Estado de Variaciones en la Hacienda Pública, es el Resultado de la actuación total del ente durante el periodo y está representado por el Resultado del Ejercicio.

Resultado del Ejercicio: Ahorro/Desahorro \$278,514.04.





IV. Notas al Estado de Flujo de Efectivo:

*Efectivo y equivalentes*

- a) El análisis del saldo al 31 de Diciembre de 2024, figura en la última parte del Estado de Flujo de Efectivo en la cuenta de Efectivo y Equivalentes, su disponibilidad es: Bancos \$9,134.69.

<b>Efectivo y Equivalentes</b>		
<b>Concepto</b>	<b>Al 31 de Dic./2024</b>	<b>Al 31 de Dic./2023</b>
<b>Efectivo</b>	\$0.00	\$0.00
<b>Bancos/Tesorería</b>	\$9,134.69	\$6,671.71
<b>Bancos/Dependencias y Otros</b>	\$0.00	\$0.00
<b>Inversiones Temporales (Hasta 3 meses)</b>	\$0.00	\$0.00
<b>Fondos con Afectación Específica</b>	\$0.00	\$0.00
<b>Depósitos de Fondos de Terceros en Garantía y/o Administración</b>	\$0.00	\$0.00
<b>Otros Efectivos y Equivalentes</b>	\$0.00	\$0.00
<b>Total</b>	<b>\$9,134.69</b>	<b>\$6,671.71</b>

- b) Las adquisiciones y pagos de bienes muebles al periodo que se informa, fueron realizados con el presupuesto asignado y la comparación con el cierre del ejercicio 2023, es el siguiente:

<b>Adquisiciones</b>	<b>Al 31 de Dic/2024</b>	<b>Al 31 de Dic/2023</b>
Mobiliario y Equipo de Administración	\$8,742.00	\$110,251.37
Mobiliario y Equipo Educativo Recreativo	\$0.00	\$9,301.50
Equipo de Transporte	\$321,651.00	\$705,771.00
Maquinaria, Otros Equipos y Herramientas	\$0.00	\$8,791.84
Activos Intangibles	\$0.00	\$0.00
<b>Total:</b>	<b>\$330,393.00</b>	<b>\$834,115.71</b>





- c) Conciliación de los Flujos de Efectivo Netos de las Actividades de Operación y la cuenta de Ahorro/Desahorro antes de Rubros Extraordinarios:

Ahorro/Desahorro antes de Rubros Extraordinarios	Al 31 de Dic/2024	Al 31 de Dic/2023
<b>Resultados del Ejercicio Ahorro/Desahorro</b>	<b>\$278,514.04</b>	<b>\$644,426.01</b>
<b>Movimientos de partidas (o rubros) que no afectan al efectivo</b>	<b>\$274,048.48</b>	<b>\$248,913.56</b>
Depreciación	\$284,151.78	\$245,934.10
Amortización	\$2,979.48	\$2,979.50
Incremento en las provisiones	\$0.00	\$0.00
Incremento en Inversiones producido por revaluación	\$0.00	\$0.00
Ganancia/pérdida en ventas de propiedad, planta y equipo	\$-13,082.78	\$0.00
Incremento en cuentas por cobrar	\$0.00	\$0.00
<b>Flujos de Efectivo Netos de las Actividades de Operación</b>	<b>\$278,514.04</b>	<b>\$644,426.01</b>




*Conciliación entre los ingresos presupuestarios y contables, así como entre los egresos presupuestarios y los gastos contables*

Conciliación entre el Estado de Actividades y el Estado del Presupuesto de Egresos al 31 de Diciembre de 2024:

<b>Comisión Estatal para la Atención y Protección de los Periodistas Conciliación entre los Ingresos Presupuestarios y Contables Correspondiente del 1 de Enero al 31 de Diciembre de 2024 (Cifras en pesos)</b>	
<b>1. Total de Ingresos Presupuestarios</b>	<b>23,390,928</b>
<b>2. Más ingresos contables no presupuestarios</b>	<b>0</b>
2.1 Ingresos Financieros	0
2.2 Incremento por variación de inventarios	0
2.3 Disminución del exceso de estimaciones por pérdida o deterioro u obsolescencia	0
2.4 Disminución del exceso de provisiones	0
2.5 Otros ingresos y beneficios varios	0
2.6 Otros ingresos contables no presupuestarios	0
<b>3. Menos ingresos presupuestarios no contables</b>	<b>0</b>
3.1 Aprovechamientos Patrimoniales	0
3.2 Ingresos derivados de financiamientos	0
3.3 Otros Ingresos presupuestarios no contables	0
<b>4. Total de Ingresos Contables (4 = 1 + 2 - 3)</b>	<b>23,390,928</b>

*[Handwritten signatures and marks in blue ink]*



<b>Comisión Estatal para la Atención y Protección de los Periodistas Conciliación entre los Egresos Presupuestarios y los Gastos Contables Correspondiente del 1 de Enero al 31 de Diciembre de 2024 (Cifras en pesos)</b>	
<b>1. Total de Egresos (presupuestarios)</b>	<b>23,381,793</b>
<b>2. Menos egresos presupuestarios no contables</b>	<b>1,129,636</b>
2.1 Materias Primas y Materiales de Producción y Comercialización	
2.2 Materiales y Suministros	472,832
2.3 Mobiliario y Equipo de Administración	8,742
2.4 Mobiliario y Equipo Educacional y Recreativo	0
2.5 Equipo e Instrumental Médico y de Laboratorio	0
2.6 Vehiculos y Equipo de Transporte	321,651
2.7 Equipo de Defensa y Seguridad	0
2.8 Maquinaria, Otros Equipos y Herramientas	0
2.9 Activos Biológicos	0
2.10 Bienes Inmuebles	0
2.11 Activos Intangibles	0
2.12 Obra Pública en Bienes de Dominio Público	
2.13 Obra Pública en Bienes Propios	0
2.14 Acciones y Participaciones de Capital	0
2.15 Compra de Títulos y Valores	0
2.16 Concesión de Préstamos	
2.17 Inversiones en Fideicomisos, Mandatos y Otros Análogos	0
2.18 Provisiones para Contingencias y Otras Erogaciones Especiales	0
2.19 Amortización de la Deuda Pública	0
2.20 Adeudos de Ejercicios Fiscales Anteriores (ADEFAS)	0
2.21 Otros Egresos Presupuestarios No Contables	326,411
<b>3. Más gastos contables no presupuestales</b>	<b>860,257</b>
3.1 Estimaciones, Depreciaciones, Deterioros, Obsolescencia y Amortizaciones	274,048
3.2 Provisiones	0
3.3 Disminución de inventarios	0
3.4 Otros gastos	0
3.5 Inversión Pública no Capitalizable	
3.6 Materiales y Suministros (consumos)	573,126
3.7 Otros Gastos Contables No Presupuestales	13,083
<b>4. Total de Gasto Contable (4 = 1 - 2 + 3)</b>	<b>23,112,414</b>





De acuerdo a los lineamientos CONAC NOR\_01\_13\_004 ACUERDO POR EL QUE SE EMITEN LO LINEAMIENTOS DIRIGIDOS A ASEGURAR QUE EL SISTEMA DE CONTABILIDAD GUBERNAMENTAL FACILITE EL REGISTRO Y CONTROL DE LOS BIENES MUEBLES E INMUEBLES DEL ENTE PUBLICO, no debe considerarse la Inversión en el capítulo 5000 Bienes Muebles, Inmuebles e Intangibles, así como las adquisiciones en el Capítulo 2000 Materiales en el Estado de Actividades y el Flujo de Efectivo.

De conformidad con NOR\_01\_13\_004 ACUERDO POR EL QUE SE EMITEN LO LINEAMIENTOS DIRIGIDOS A ASEGURAR QUE EL SISTEMA DE CONTABILIDAD GUBERNAMENTAL FACILITE EL REGISTRO Y CONTROL DE LOS BIENES MUEBLES E INMUEBLES DEL ENTE PUBLICO APARTADO C.6 REGISTROS CONTABLES QUE NO SURGEN DE LA MATRIZ DE CONVERSIÓN, hay operaciones no originadas en el presupuesto por las cuales se realizara un asiento únicamente contable, tal como la Depreciación y la Amortización de Bienes Muebles, Inmuebles.

**C) NOTAS DE MEMORIA (CUENTAS DE ORDEN)**

*Ingresos.-*

Al 31 de Diciembre de 2024, los Ingresos Estatales recaudados ascienden a \$23,300,900.00, a través de ministraciones por parte de la SEFIPLAN para el pago de nómina y para gastos de operación durante el presente ejercicio; asimismo, es importante señalar que en el periodo que se informa, derivado de las cuentas bancarias productivas del BANCO DEL BAJIO, se han generado rendimientos en los meses de enero a septiembre con un importe de \$90,028.08, lo que significa un techo presupuestal de \$23,390,928.08.

<b>Cuentas de Orden Presupuestarias de Ingresos</b>	
<b>Concepto</b>	<b>2024</b>
Ley de Ingresos Estimada	23,300,900.00
Ley de Ingresos por Ejecutar	0.00
Modificaciones a la Ley de Ingresos Estimada	90,028.08
Ley de Ingresos Devengada	0.0
Ley de Ingresos Recaudada	23,390,928.08

*Egresos.-*

Para el cierre del ejercicio fiscal 2024, se contó con un Presupuesto Estatal autorizado de \$ 23,300,900.00, destinado a los conceptos de nómina (Capítulo 1000) y gastos de operación (Capítulos 2000, 3000, 4000 y 5000), mismo que fue autorizado el Decreto número 713 de Presupuesto de Egresos del Gobierno del Estado de Veracruz de Ignacio de la Llave y que mediante Acuerdo CEAPP/PLENO/SE-06/12-01-2024, de fecha 12 de enero de 2024, se aprobó su distribución, teniendo dos adecuaciones durante el ejercicio aprobados mediante acuerdos CEAPP/PLENO/SE-03/12-07-2024, de fecha 12 de julio y CEAPP/PLENO/SE-01/17-12-2024, de fecha 17 de diciembre.



Al periodo que informa, se realizaron modificaciones presupuestales derivado de la operatividad del Organismo, por lo que se reducen y amplían a otras partidas según se requiera; motivo por el cual se efectuaron afectaciones presupuestales en los capítulos 2000, 3000, 4000 y 5000, contando con la siguiente integración del presupuesto:

Cuentas de Orden Presupuestarias de Egresos	
Concepto	2024
Presupuesto de Egresos Aprobado	23,300,900.00
Presupuesto de Egresos por Ejercer	7,419.53
Modificaciones al Presupuesto de Egresos Aprobado	90,028.08
Presupuesto de Egresos Comprometido	1,715.16
Presupuesto de Egresos Devengado	0.00
Presupuesto de Egresos Ejercido	0.00
Presupuesto de Egresos Pagado	23,381,793.39

El comparativo entre los Presupuestos de Egresos Autorizados para esta Comisión de los ejercicios 2024 y 2023, es el siguiente:

CAPITULO	CONCEPTO	2024	2023
1000	Servicios personales	\$ 16,811,130.00	\$ 15,161,130.00
2000	Materiales y suministros	459,550.00	\$ 518,985.00
3000	Servicios Generales	3,545,220.00	\$ 3,190,785.00
4000	Transferencias, asignaciones y subsidios	2,163,000.00	\$ 2,700,000.00
5000	Bienes Muebles e Inmuebles	322,000.00	\$ 730,000.00
	<b>TOTAL</b>	<b>\$23,300,900.00</b>	<b>\$ 22,300,900.00</b>

Finalmente, el Sistema de Contabilidad que opera para su información financiera este Organismo, es el SIGMAVER (Sistema Integral Gubernamental Modalidad Armonizado de Veracruz), el cual fue instalado por el Órgano de Fiscalización del Estado de Veracruz y ha sido programado en apego a la Ley General de Contabilidad Gubernamental, Acuerdos emitidos por el Consejo Nacional de Armonización Contable y el Consejo Veracruzano de Armonización Contable.

El Informe de Pasivos contingentes se presenta en ceros porque no existen demandas laborales al momento, ni riesgo de incertidumbre financiera.



Esta entidad no presenta información de Pasivos contingentes en virtud de que no existen demandas laborales al momento, ni riesgo de incertidumbre financiera; de igual forma no se tiene contratado ningún crédito, empréstito o préstamo. Asimismo, al no tener asignación para obras públicas, urbanas, rurales o ambientales, no presenta información sobre Programas y Proyectos de Inversión.

El 31 de Diciembre de 2024, el C. Tulio Moreno Alvarado, Secretario Ejecutivo, autorizó la emisión de los Estados Financieros adjuntos y sus notas.

"Bajo protesta de decir verdad declaramos que los estados financieros y sus notas, son razonablemente correctos y son responsabilidad del emisor".

**ELABORÓ**

**L.C. ELIZABETH VELA AVILA**

JEFA DEL DEPARTAMENTO DE RECURSOS  
FINANCIEROS

**REVISÓ**

**L.E. JORGE ALBERTO GUZMÁN CRUZ**

DIRECTOR DE ADMINISTRACIÓN

**AUTORIZÓ**

**C. TULIO MORENO ALVARADO**

SECRETARIO EJECUTIVO





ANEXO 1

CIERRE MENSUAL AL MES DE DICIEMBRE 2024					
	PARTIDA	SALDO INICIAL	ENTRADAS	SALIDAS	FINAL
211	MATERIALES Y ÚTILES DE OFICINA	\$41,325.44	\$8,249.98	\$5,534.96	\$44,040.46
214	MAT. Y UTILES PARA PROC. DE INFORMATICOS	\$6,697.83	\$0.00	\$57.80	\$6,640.03
216	MATERIAL DE LIMPIEZA	\$12,209.48	\$0.00	\$2,753.24	\$9,456.24
223	UTENSILIOS PARA SERVICIOS DE ALIMENTACIÓN	\$0.00	\$0.00	\$0.00	\$0.00
246	MATERIAL ELECTRICO	\$178.99	\$0.00	\$0.00	\$178.99
249	MATERIALES Y ARTICULOS DE CONSTRUCCIÓN Y REPARACIÓN	\$0.00	\$0.00	\$0.00	\$0.00
253	MEDICINAS Y PRODUCTOS FARMACÉUTICOS	\$0.00	\$0.00	\$0.00	\$0.00
271	VESTUARIOS Y UNIFORMES	\$0.00	\$0.00	\$0.00	\$0.00
272	PRENDAS DE SEGURIDAD Y PROTECCION DE PERSONAL	\$0.00	\$0.00	\$0.00	\$0.00
291	HERRAMIENTAS MENORES	\$482.72	\$0.00	\$0.00	\$482.72
294	REFACCIONES Y ACCESORIOS DE EQUIPO DE CÓMPUTO	\$5,403.96	\$3,350.00	\$3,350.00	\$5,403.96
298	REFACCIONES Y ACCESORIOS MENORES DE MAQUINARIA Y OTROS EQUIPOS	\$0.00	\$0.00	\$0.00	\$0.00
441	EQUIPO DE CÓMPUTO, ELECTRÓNICO Y TECNÓLOGICO PARA DONACIÓN	\$274,107.37	\$132,856.03	\$61,916.94	\$345,046.46
<b>TOTAL GENERAL</b>		<b>\$340,405.79</b>	<b>\$144,456.01</b>	<b>\$73,612.94</b>	<b>\$411,248.86</b>



Comisión Estatal para la  
Atención y Protección de  
los Periodistas



200 AÑOS  
VERACRUZ  
DE IGNACIO DE LA LLAVE  
COMO PARTE DE LA FEDERACIÓN

## 8. Estado Analítico del Activo



200 AÑOS  
VERACRUZ






**Comisión Estatal para la Atención y Protección**  
**Estado Analítico del Activo**  
 Del 1 de Enero al 31 de Diciembre del 2024  
 (Cifras en Pesos)


Concepto	Saldo Inicial	Cargos del Periodo	Abonos del Periodo	Saldo Final	Variación del Periodo
<b>ACTIVO</b>	<b>\$1,268,483.26</b>	<b>\$50,654,310.44</b>	<b>\$50,363,832.71</b>	<b>\$1,558,960.99</b>	<b>\$290,477.73</b>
<b>ACTIVO CIRCULANTE</b>	<b>\$173,167.56</b>	<b>\$49,563,485.47</b>	<b>\$49,316,269.48</b>	<b>\$420,383.55</b>	<b>\$247,215.99</b>
Efectivo y Equivalentes	\$6,671.71	\$23,649,224.63	\$23,646,761.65	\$9,134.69	\$2,462.98
Derechos a Recibir Efectivo o Equivalentes	\$0.00	\$24,493,511.83	\$24,493,511.83	\$0.00	\$0.00
Derechos a Recibir Bienes o Servicios	\$0.00	\$0.00	\$0.00	\$0.00	\$0.00
Inventarios	\$0.00	\$0.00	\$0.00	\$0.00	\$0.00
Almacenes	\$166,495.85	\$1,420,749.01	\$1,175,996.00	\$411,248.86	\$244,753.01
Estimación por Pérdida o Deterioro de Activos Circulantes	\$0.00	\$0.00	\$0.00	\$0.00	\$0.00
Otros Activos Circulantes	\$0.00	\$0.00	\$0.00	\$0.00	\$0.00
<b>ACTIVO NO CIRCULANTE</b>	<b>\$1,095,315.70</b>	<b>\$1,090,824.97</b>	<b>\$1,047,563.23</b>	<b>\$1,138,577.44</b>	<b>\$43,261.74</b>
Inversiones Financieras a Largo Plazo	\$0.00	\$0.00	\$0.00	\$0.00	\$0.00
Derechos a Recibir Efectivo o Equivalentes a Largo Plazo	\$0.00	\$104.04	\$104.04	\$0.00	\$0.00
Bienes Inmuebles, Infraestructura y Construcciones en Proceso	\$0.00	\$0.00	\$0.00	\$0.00	\$0.00
Bienes Muebles	\$4,658,919.61	\$346,892.50	\$29,582.28	\$4,976,229.83	\$317,310.22
Activos Intangibles	\$89,006.80	\$0.00	\$0.00	\$89,006.80	\$0.00
Depreciación, Deterioro y Amortización Acumulada de Bienes	-\$3,652,610.71	\$743,828.43	\$1,017,876.91	-\$3,926,659.19	-\$274,048.48
Activos Diferidos	\$0.00	\$0.00	\$0.00	\$0.00	\$0.00
Estimación por Pérdida o Deterioro de Activos no Circulantes	\$0.00	\$0.00	\$0.00	\$0.00	\$0.00
Otros Activos no Circulantes	\$0.00	\$0.00	\$0.00	\$0.00	\$0.00

Bajo protesta de decir verdad declaramos que los Estados Financieros y sus Notas, son razonablemente correctos y son responsabilidad del emisor



  
 ELABORÓ  
 L.C. ELIZABETH VELA AVILA  
 JEFA DEL DEPARTAMENTO DE RECURSOS  
 FINANCIEROS

  
 REVISÓ  
 L.E. JORGE ALBERTO GUZMÁN CRUZ  
 DIRECTOR DE ADMINISTRACIÓN

  
 AUTORIZÓ  
 C. TULIO MORENO ALVARADO  
 SECRETARIO EJECUTIVO



Comisión Estatal para la  
Atención y Protección de  
los Periodistas



200 AÑOS  
VERACRUZ  
DE IGNACIO DE LA LLAVE  
COMO PARTE DE LA FEDERACIÓN

## 9. Estado Analítico de la Deuda y Otros Pasivos



200 AÑOS  
VERACRUZ

---




Comisión Estatal para la Atención y Protección de los Periodistas  
Estado Analítico de la Deuda y Otros Pasivos

Del 1 de enero al 31 de diciembre de 2024  
(cifras en pesos)

Denominación de las Deudas	Moneda de Contratación	Institución o País Acreedor	Saldo Inicial del Periodo	Saldo Final del Periodo
<b>DEUDA PÚBLICA</b>				
<b>Corto Plazo</b>				
<b>Deuda Interna</b>			\$0.00	\$0.00
Instituciones de Crédito			\$0.00	\$0.00
Títulos y Valores			\$0.00	\$0.00
Arrendamientos Financieros			\$0.00	\$0.00
<b>Deuda Externa</b>			\$0.00	\$0.00
Organismos Financieros Internacionales			\$0.00	\$0.00
Deuda Bilateral			\$0.00	\$0.00
Titulos y Valores			\$0.00	\$0.00
Arrendamientos Financieros			\$0.00	\$0.00
<b>Subtotal de Deuda Pública a Corto Plazo</b>			\$0.00	\$0.00
<b>Largo Plazo</b>				
<b>Deuda Interna</b>			\$0.00	\$0.00
Instituciones de Crédito			\$0.00	\$0.00
Títulos y Valores			\$0.00	\$0.00
Arrendamientos Financieros			\$0.00	\$0.00
<b>Deuda Externa</b>			\$0.00	\$0.00
Organismos Financieros Internacionales			\$0.00	\$0.00
Deuda Bilateral			\$0.00	\$0.00
Titulos y Valores			\$0.00	\$0.00
Arrendamientos Financieros			\$0.00	\$0.00
<b>Subtotal de Deuda Pública a Largo Plazo</b>			\$0.00	\$0.00
<b>Total de Otros Pasivos</b>			\$0.00	\$0.00
<b>Total de Deuda Pública y Otros Pasivos</b>			\$0.00	\$0.00

Bajo protesta de decir verdad declaramos que los Estados Financieros y sus Notas son razonablemente correctos y responsabilidad del emisor

  
ELABORÓ  
L.C. ELIZABETH VELA AVILA  
JEFA DEL DEPARTAMENTO DE RECURSOS  
FINANCIEROS

  
REVISÓ  
L.E. JORGE ALBERTO GUZMÁN CRUZ  
DIRECTOR DE ADMINISTRACIÓN

  
AUTORIZÓ  
C. TULIO MORENO ALVARADO  
SECRETARIO EJECUTIVO



Comisión Estatal para la  
Atención y Protección de  
los Periodistas



200 AÑOS  
VERACRUZ  
DE IGNACIO DE LA LLAVE  
COMO PARTE DE LA FEDERACIÓN

## 10. Estado de Endeudamiento Neto



200 AÑOS  
VERACRUZ

---







Comisión Estatal para la Atención y Protección de los Periodistas  
Endeudamiento Neto  
Del 01 de Enero al 31 de Diciembre 2024

Identificación de Crédito o Instrumento	Contratación / Colocación	Amortización	Endeudamiento Neto
	A	B	C = A - B
<b>Créditos Bancarios</b>			
	0	0	0
			0
<b>EL ORGANISMO NO REGISTRA CONTRATACIÓN DE CRÉDITOS</b>			
			0
			0
			0
			0
<b>Total Créditos Bancarios</b>	0	0	0
<b>Otros Instrumentos de Deuda</b>			
			0
			0
			0
			0
			0
			0
			0
			0
<b>Total Otros Instrumentos de Deuda</b>	0	0	0
<b>TOTAL</b>	0	0	0

  
ELABORÓ  
L.C. ELIZABETH VELA AVILA  
JEFA DEL DEPARTAMENTO DE  
RECURSOS FINANCIEROS

  
REVISÓ  
L.E. JORGE ALBERTO GUZMÁN CRUZ  
DIRECTOR DE ADMINISTRACIÓN

  
AUTORIZÓ  
C. TULIO MORENO ALVARADO  
SECRETARIO EJECUTIVO



Comisión Estatal para la  
Atención y Protección de  
los Periodistas



200 AÑOS  
VERACRUZ  
DE IGNACIO DE LA LLAVE  
COMO PARTE DE LA FEDERACIÓN

## 11. Estado de Intereses de la Deuda

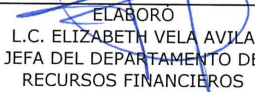



200 AÑOS  
VERACRUZ

---

**Comisión Estatal para la Atención y Protección de los Periodistas**  
**Intereses de la Deuda**  
**Del 1 de Enero al 31 de Diciembre de 2024**

Identificación de Crédito o Instrumento	Devengado Créditos Bancarios	Pagado
NO APLICA		
<b>Total de Intereses de Créditos Bancarios</b>	<b>0</b>	<b>0</b>
Otros Instrumentos de Deuda		
<b>Total de Intereses de Otros Instrumentos de Deuda</b>	<b>0</b>	<b>0</b>
<b>TOTAL</b>	<b>0</b>	<b>0</b>

  
 ELABORÓ  
 L.C. ELIZABETH VELA AVILA  
 JEFA DEL DEPARTAMENTO DE  
 RECURSOS FINANCIEROS

  
 REVISÓ  
 L.E. JORGE ALBERTO GUZMÁN CRUZ  
 DIRECTOR DE ADMINISTRACIÓN

  
 AUTORIZÓ  
 C. TULLIO MORENO ALVARADO  
 SECRETARIO EJECUTIVO



Comisión Estatal para la  
Atención y Protección de  
los Periodistas



200 AÑOS  
VERACRUZ  
DE IGNACIO DE LA LLAVE  
COMO PARTE DE LA FEDERACIÓN

## 12. Estado Analítico de Ingresos



200 AÑOS  
VERACRUZ

---





Comisión Estatal para la Atención y Protección de los Periodistas  
 Estado Analítico de Ingresos  
 del 1 de enero al 31 de diciembre de 2024

Rubro de Ingresos	Ingreso					Diferencia (6 = 5 - 1)
	Estimado	Ampliaciones y Reducciones	Modificado	Devengado	Recaudado	
	(1)	(2)	(3 = 1 + 2)	(4)	(5)	
Impuestos	-	-	-	-	-	-
Cuotas y aportaciones de seguridad social	-	-	-	-	-	-
Contribuciones de Mejoras	-	-	-	-	-	-
Derechos	-	-	-	-	-	-
Productos	-	\$90,028.08	\$90,028.08	\$90,028.08	\$90,028.08	\$90,028.08
Aprovechamientos	-	-	-	-	-	-
Ingresos por Venta de Bienes, Prestación de Servicios y Otros Ingresos	-	-	-	-	-	-
Participaciones, Aportaciones, Convenios, Incentivos Derivados de la Colaboración Fiscal y Fondos Distintos de Aportaciones	-	-	-	-	-	-
Transferencias, Asignaciones, Subsidios y Subvenciones, y Pensiones y Jubilaciones	\$23,300,900.00	-	\$23,300,900.00	\$23,300,900.00	\$23,300,900.00	-
Ingresos Derivados de financiamiento	-	-	-	-	-	-
<b>Total</b>	<b>\$23,300,900.00</b>	<b>\$90,028.08</b>	<b>\$23,390,928.08</b>	<b>\$23,390,928.08</b>	<b>\$23,390,928.08</b>	<b>\$90,028.08</b>

Estado Analítico de Ingresos Por Fuente de Financiamiento	Ingreso					Diferencia (6 = 5 - 1)
	Estimado	Ampliaciones y Reducciones	Modificado	Devengado	Recaudado	
	(1)	(2)	(3 = 1 + 2)	(4)	(5)	
Ingresos del Poder Ejecutivo Federal o Estatal y de los Municipios	-	-	-	-	-	-
Impuestos	-	-	-	-	-	-
Cuotas y aportaciones de seguridad social	-	-	-	-	-	-
Contribuciones de Mejoras	-	-	-	-	-	-
Derechos	-	-	-	-	-	-
Productos	-	-	-	-	-	-
Aprovechamientos	-	-	-	-	-	-
Participaciones, Aportaciones, Convenios, Incentivos Derivados de la Colaboración Fiscal y Fondos Distintos de Aportaciones	-	-	-	-	-	-
Transferencias, Asignaciones, Subsidios y Subvenciones, y Pensiones y Jubilaciones	-	-	-	-	-	-
Ingresos de los Entes Públicos de los Poderes Legislativo y Judicial, de los Órganos Autónomos y del Sector Paraestatal o Paramunicipal, así como de las Empresas Productivas del Estado	\$23,300,900.00	\$90,028.08	\$23,390,928.08	\$23,390,928.08	\$23,390,928.08	\$90,028.08
Cuotas y aportaciones de seguridad social	-	-	-	-	-	-
Productos	-	\$90,028.08	\$90,028.08	\$90,028.08	\$90,028.08	\$90,028.08
Ingresos por Venta de Bienes, Prestación de Servicios y Otros Ingresos	-	-	-	-	-	-
Transferencias, Asignaciones, Subsidios y Subvenciones, y Pensiones y Jubilaciones	\$23,300,900.00	-	\$23,300,900.00	\$23,300,900.00	\$23,300,900.00	-
Ingresos derivados de financiamiento	-	-	-	-	-	-
Ingresos Derivados de Financiamientos	-	-	-	-	-	-
<b>Total</b>	<b>\$23,300,900.00</b>	<b>\$90,028.08</b>	<b>\$23,390,928.08</b>	<b>\$23,390,928.08</b>	<b>\$23,390,928.08</b>	<b>\$90,028.08</b>



ELABORÓ  
 LIC. ELIZABETH VELA AVILA  
 JEFA DEL DEPARTAMENTO DE RECURSOS FINANCIEROS

REVISÓ  
 LE. JORGE ALBERTO GUZMÁN CRUZ  
 DIRECTOR DE ADMINISTRACIÓN

AUTORIZÓ  
 C. TULIO MORENO ALVARADO  
 SECRETARIO EJECUTIVO



## 13. Estado Analítico del Ejercicio del Presupuesto de Egresos

- a) Clasificación Administrativa
- b) Clasificación Económica.
- c) Clasificación por Objeto del Gasto.
- d) Clasificación Funcional.





Comisión Estatal para la Atención y Protección de los Periodistas  
Estado Analítico del Ejercicio del Presupuesto de Egresos  
Clasificación Administrativa  
del 1 de enero al 31 de diciembre de 2024

Concepto	Egresos					Subejercicio
	Aprobado	Ampliaciones / Reducciones	Modificado	Devengado	Pagado	
	1	2	3 = (1 + 2)	4	5	
Presidencia del Pleno	\$2,944,313.97	\$31,816.83	\$2,976,130.80	\$2,976,130.80	\$2,976,130.80	-
Contraloría Interna	\$1,790,252.53	\$2,832.21	\$1,793,084.74	\$1,793,084.74	\$1,793,084.74	-
Secretaría Ejecutiva	\$4,480,334.32	\$-245,707.88	\$4,234,626.44	\$4,234,012.44	\$4,234,012.44	\$614.00
Dirección de Atención y Protección	\$7,028,297.52	\$-13,391.53	\$7,014,905.99	\$7,014,418.66	\$7,014,418.66	\$487.33
Dirección Jurídica	\$1,590,478.32	\$133,355.76	\$1,723,834.08	\$1,723,834.08	\$1,723,834.08	-
Dirección de Administración	\$5,467,223.34	\$181,122.69	\$5,648,346.03	\$5,640,312.67	\$5,640,312.67	\$8,033.36
<b>Total del Gasto</b>	<b>\$23,300,900.00</b>	<b>\$90,028.08</b>	<b>\$23,390,928.08</b>	<b>\$23,381,793.39</b>	<b>\$23,381,793.39</b>	<b>\$9,134.69</b>



ELABORÓ  
L.C. ELIZABETH VELA AVILA  
JEFA DEL DEPARTAMENTO DE RECURSOS FINANCIEROS

REVISÓ  
L.E. JORGE ALBERTO GUZMÁN CRUZ  
DIRECTOR DE ADMINISTRACIÓN

AUTORIZO  
C. TULIO MORENO ALVARADO  
SECRETARIO EJECUTIVO





Comisión Estatal para la Atención y Protección de los Periodistas  
Estado Analítico del Ejercicio del Presupuesto de Egresos  
Clasificación Económica (por Tipo de Gasto)  
del 1 de enero al 31 de diciembre de 2024

Concepto	Egresos					Subejercicio
	Aprobado	Ampliaciones / Reducciones	Modificado	Devengado	Pagado	
	1	2	3 = (1 + 2)	4	5	
Gasto Corriente	\$23,265,900.00	\$-205,364.92	\$23,060,535.08	\$23,051,400.39	\$23,051,400.39	\$9,134.69
Gasto de Capital	\$35,000.00	\$295,393.00	\$330,393.00	\$330,393.00	\$330,393.00	-
Amortización de la deuda y disminución de pasivos	-	-	-	-	-	-
Pensiones y Jubilaciones	-	-	-	-	-	-
Participaciones	-	-	-	-	-	-
<b>Total del Gasto</b>	<b>\$23,300,900.00</b>	<b>\$90,028.08</b>	<b>\$23,390,928.08</b>	<b>\$23,381,793.39</b>	<b>\$23,381,793.39</b>	<b>\$9,134.69</b>



ELABORÓ  
L.C. ELIZABETH VELA AVILA  
JEFA DEL DEPARTAMENTO DE RECURSOS FINANCIEROS

REVISÓ  
L.P. JORGE ALBERTO GUZMÁN CRUZ  
DIRECTOR DE ADMINISTRACIÓN

AUTORIZO  
C. TULIO MORENO ALVARADO  
SECRETARIO EJECUTIVO





**Comisión Estatal para la Atención y Protección de los Periodistas**  
**Estado Analítico del Ejercicio del Presupuesto de Egresos**  
**Clasificación por Objeto del Gasto (Capítulo y Concepto)**  
**del 1 de enero al 31 de diciembre de 2024**

Concepto	Egresos					Subejercicio 6 = (3 - 4)
	Aprobado	Ampliaciones / Reducciones	Modificado	Devengado	Pagado	
	1	2	3 = (1 + 2)	4	5	
<b>Servicios personales</b>	\$16,811,130.00	-	\$16,811,130.00	\$16,809,414.84	\$16,809,414.84	\$1,715.16
Remuneraciones al Personal de Carácter Permanente	\$3,928,637.00	\$-159,203.00	\$3,769,434.00	\$3,769,434.00	\$3,769,434.00	-
Remuneraciones al personal de carácter transitorio	\$3,223,835.00	\$296,144.83	\$3,519,979.83	\$3,519,979.83	\$3,519,979.83	-
Remuneraciones adicionales y especiales	\$1,738,260.00	\$-61,012.21	\$1,677,247.79	\$1,677,247.79	\$1,677,247.79	-
Seguridad social	\$1,370,867.00	\$-49,134.68	\$1,321,732.32	\$1,321,732.32	\$1,321,732.32	-
Otras prestaciones sociales y económicas	\$6,549,531.00	\$-26,794.94	\$6,522,736.06	\$6,521,020.90	\$6,521,020.90	\$1,715.16
Previsiones	-	-	-	-	-	-
Pago de estímulos a servidores públicos	-	-	-	-	-	-
<b>Materiales y suministros</b>	\$459,550.00	\$13,282.21	\$472,832.21	\$472,832.21	\$472,832.21	-
Materiales de administración, emisión de documentos y artículos oficiales	\$71,300.00	\$-4,766.11	\$66,533.89	\$66,533.89	\$66,533.89	-
Alimentos y utensilios	\$24,300.00	\$1,111.95	\$25,411.95	\$25,411.95	\$25,411.95	-
Materias primas y materiales de producción y comercialización	-	-	-	-	-	-
Materiales y artículos de construcción y de reparación	\$1,200.00	\$731.53	\$1,931.53	\$1,931.53	\$1,931.53	-
Productos químicos, farmacéuticos y de laboratorio	\$1,250.00	\$-67.32	\$1,182.68	\$1,182.68	\$1,182.68	-
Combustibles, lubricantes y aditivos	\$310,000.00	\$11,692.32	\$321,692.32	\$321,692.32	\$321,692.32	-
Vestuario, blancos, prendas de protección y artículos deportivos	-	-	-	-	-	-
Materiales y suministros para seguridad	-	-	-	-	-	-
Herramientas, refacciones y accesorios menores	\$51,500.00	\$4,579.84	\$56,079.84	\$56,079.84	\$56,079.84	-
<b>Servicios generales</b>	\$3,495,220.00	\$60,107.60	\$3,555,327.60	\$3,547,908.24	\$3,547,908.24	\$7,419.36
Servicios básicos	\$162,200.00	\$-19,722.63	\$142,477.37	\$142,477.37	\$142,477.37	-
Servicios de arrendamiento	\$428,436.00	\$-10,652.77	\$417,783.23	\$417,780.28	\$417,780.28	\$2.95
Servicios Profesionales, Científicos y Técnicos y Otros Servicios	\$1,006,254.00	\$-171,220.00	\$835,034.00	\$835,034.00	\$835,034.00	-
Servicios financieros, bancarios y comerciales	\$94,750.00	\$-7,796.73	\$86,953.27	\$86,953.27	\$86,953.27	-
Servicios de instalación, reparación, mantenimiento y conservación	\$147,009.00	\$-26,108.47	\$120,900.53	\$120,900.53	\$120,900.53	-
Servicios de comunicación social y publicidad	\$11,500.00	\$16,185.52	\$27,685.52	\$27,685.52	\$27,685.52	-
Servicios de traslado y viáticos	\$644,170.00	\$2,197.63	\$646,367.63	\$646,367.63	\$646,367.63	-
Servicios oficiales	\$458,000.00	\$272,643.00	\$730,643.00	\$723,226.59	\$723,226.59	\$7,416.41
Otros servicios generales	\$542,901.00	\$4,582.05	\$547,483.05	\$547,483.05	\$547,483.05	-
<b>Transferencias, asignaciones, subsidios y otras ayudas</b>	\$2,500,000.00	\$-278,754.73	\$2,221,245.27	\$2,221,245.10	\$2,221,245.10	\$0.17
Transferencias internas y asignaciones al sector público	-	-	-	-	-	-
Transferencias al resto del sector público	-	-	-	-	-	-
Subsidios y subvenciones	-	-	-	-	-	-
Ayudas sociales	\$2,500,000.00	\$-278,754.73	\$2,221,245.27	\$2,221,245.10	\$2,221,245.10	\$0.17



Comisión Estatal para la Atención y Protección de los Periodistas  
 Estado Analítico del Ejercicio del Presupuesto de Egresos  
 Clasificación por Objeto del Gasto (Capítulo y Concepto)  
 del 1 de enero al 31 de diciembre de 2024

Concepto	Egresos					Subejercicio 6 = (3 - 4)
	Aprobado	Ampliaciones / Reducciones	Modificado	Devengado	Pagado	
	1	2	3 = (1 + 2)	4	5	
Pensiones y jubilaciones	-	-	-	-	-	-
Transferencias a Fideicomisos, Mandatos y Otros Análogos	-	-	-	-	-	-
Transferencias a la seguridad social	-	-	-	-	-	-
Donativos	-	-	-	-	-	-
Transferencias al exterior	-	-	-	-	-	-
<b>Bienes muebles, inmuebles e intangibles</b>	\$35,000.00	\$295,393.00	\$330,393.00	\$330,393.00	\$330,393.00	
Mobiliario y equipo de administración	\$35,000.00	\$-26,258.00	\$8,742.00	\$8,742.00	\$8,742.00	
Mobiliario y equipo educacional y recreativo	-	-	-	-	-	-
Equipo e instrumental médico y de laboratorio	-	-	-	-	-	-
Vehículos y equipo de transporte	-	\$321,651.00	\$321,651.00	\$321,651.00	\$321,651.00	
Equipo de defensa y seguridad	-	-	-	-	-	-
Maquinaria, otros equipos y herramientas	-	-	-	-	-	-
Activos biológicos	-	-	-	-	-	-
Bienes inmuebles	-	-	-	-	-	-
Activos intangibles	-	-	-	-	-	-
<b>Inversión pública</b>	-	-	-	-	-	-
Obra Pública en Bienes de Dominio Público	-	-	-	-	-	-
Obra Pública en Bienes Propios	-	-	-	-	-	-
Proyectos Productivos y Acciones de Fomento	-	-	-	-	-	-
<b>Inversiones financieras y otras provisiones</b>	-	-	-	-	-	-
Inversiones para el fomento de actividades productivas	-	-	-	-	-	-
Acciones y Participaciones de Capital	-	-	-	-	-	-
Compra de Títulos y Valores	-	-	-	-	-	-
Concesión de Préstamos	-	-	-	-	-	-
Inversiones en Fideicomisos, Mandatos y Otros Análogos	-	-	-	-	-	-
Otras Inversiones Financieras	-	-	-	-	-	-
Provisiones para contingencias y otras erogaciones especiales	-	-	-	-	-	-
<b>Participaciones y aportaciones</b>	-	-	-	-	-	-
Participaciones	-	-	-	-	-	-
Aportaciones	-	-	-	-	-	-
Convenios	-	-	-	-	-	-
<b>Deuda pública</b>	-	-	-	-	-	-
Amortización de la deuda pública	-	-	-	-	-	-
Intereses de la deuda pública	-	-	-	-	-	-





Comisión Estatal para la Atención y Protección de los Periodistas  
Estado Analítico del Ejercicio del Presupuesto de Egresos  
Clasificación por Objeto del Gasto (Capítulo y Concepto)  
del 1 de enero al 31 de diciembre de 2024

Concepto	Egresos					Subejercicio 6 = (3 - 4)
	Aprobado	Ampliaciones / Reducciones	Modificado	Devengado	Pagado	
	1	2	3 = (1 + 2)	4	5	
Comisiones de la deuda pública	-	-	-	-	-	-
Gastos de la deuda pública	-	-	-	-	-	-
Costo por coberturas	-	-	-	-	-	-
Apoyos financieros	-	-	-	-	-	-
Adeudos de ejercicios fiscales anteriores (ADEFAS)	-	-	-	-	-	-
<b>Total del Gasto</b>	<b>\$23,300,900.00</b>	<b>\$90,028.08</b>	<b>\$23,390,928.08</b>	<b>\$23,381,793.39</b>	<b>\$23,381,793.39</b>	<b>\$9,134.69</b>



ELABORÓ  
L.C. ELIZABETH VELA AVILA  
JEFA DEL DEPARTAMENTO DE RECURSOS FINANCIEROS

REVISÓ  
L.E. JORGE ALBERTO GUZMÁN CRUZ  
DIRECTOR DE ADMINISTRACIÓN

AUTORIZO  
C. TULIO MORENO ALVARADO  
SECRETARIO EJECUTIVO



**Comisión Estatal para la Atención y Protección de los Periodistas**  
**Estado Analítico del Ejercicio del Presupuesto de Egresos**  
**Clasificación Funcional (Finalidad y Función)**  
**del 1 de enero al 31 de diciembre de 2024**

Concepto	Egresos					Subejercicio 6 = (3 - 4)
	Aprobado	Ampliaciones / Reducciones	Modificado	Devengado	Pagado	
	1	2	3 = (1 + 2)	4	5	
<b>Gobierno</b>	\$23,300,900.00	\$90,028.08	\$23,390,928.08	\$23,381,793.39	\$23,381,793.39	\$9,134.69
Legislación	-	-	-	-	-	-
Justicia	-	-	-	-	-	-
Coordinación de la política de gobierno	\$23,300,900.00	\$90,028.08	\$23,390,928.08	\$23,381,793.39	\$23,381,793.39	\$9,134.69
Relaciones Exteriores	-	-	-	-	-	-
Asuntos Financieros Y Hacendarios	-	-	-	-	-	-
Seguridad Nacional	-	-	-	-	-	-
Asuntos de Orden Público y de Seguridad Interior	-	-	-	-	-	-
Otros Servicios Generales	-	-	-	-	-	-
<b>Desarrollo Social</b>	-	-	-	-	-	-
Protección Ambiental	-	-	-	-	-	-
Vivienda y Servicios a la Comunidad	-	-	-	-	-	-
Salud	-	-	-	-	-	-
Recreación, Cultura y Otras Manifestaciones Sociales	-	-	-	-	-	-
Educación	-	-	-	-	-	-
Protección Social	-	-	-	-	-	-
Otros Asuntos Sociales	-	-	-	-	-	-
<b>Desarrollo Económico</b>	-	-	-	-	-	-
Asuntos Económicos, Comerciales y Laborales en General	-	-	-	-	-	-
Agropecuaria, Silvicultura, Pesca y Caza	-	-	-	-	-	-
Combustibles y Energía	-	-	-	-	-	-
Minería, Manufacturas y Construcción	-	-	-	-	-	-
Transporte	-	-	-	-	-	-
Comunicaciones	-	-	-	-	-	-
Turismo	-	-	-	-	-	-
Ciencia, Tecnología e Innovación	-	-	-	-	-	-
Otras Industrias y Otros Asuntos Económicos	-	-	-	-	-	-
<b>Otras No Clasificadas en Funciones Anteriores</b>	-	-	-	-	-	-
Transacciones De La Deuda Pública / Costo Financiero De La Deuda	-	-	-	-	-	-
Transferencias, Participaciones Y Aportaciones Entre Diferentes Niveles y Órdenes de Gobierno	-	-	-	-	-	-
Saneamiento Del Sistema Financiero	-	-	-	-	-	-
Adeudos De Ejercicios Fiscales Anteriores	-	-	-	-	-	-
<b>Total del Gasto</b>	<b>\$23,300,900.00</b>	<b>\$90,028.08</b>	<b>\$23,390,928.08</b>	<b>\$23,381,793.39</b>	<b>\$23,381,793.39</b>	<b>\$9,134.69</b>



ELABORÓ  
 L.C. ELIZABETH VELA ÁVILA  
 JEFA DEL DEPARTAMENTO DE RECURSOS  
 FINANCIEROS

REVISÓ  
 L.F. JORGE ALBERTO GUZMÁN CRUZ  
 DIRECTOR DE ADMINISTRACIÓN

AUTORIZÓ  
 C. TULLIO MORENO AVARADO  
 SECRETARIO EJECUTIVO





Comisión Estatal para la  
Atención y Protección de  
los Periodistas



200 AÑOS  
VERACRUZ  
DE IGNACIO DE LA LLAVE  
COMO PARTE DE LA FEDERACIÓN

## 14. Gastos por Categoría Programática.



200 AÑOS  
VERACRUZ

---



Comisión Estatal para la Atención y Protección de los Periodistas

Gasto por Categoría Programática  
Del 1 de enero al 31 de diciembre de 2024

Concepto	Egreso					Subejercicio 6 = ( 3 - 4 )
	Aprobado	Ampliaciones/ (Reducciones)	Modificado	Devengado	Pagado	
	(1)	(2)	3 = ( 1 + 2 )	(4)	(5)	
Programas	\$0.00	\$0.00	\$0.00	\$0.00	\$0.00	\$0.00
Subsidios: Sector Social y Privado o Entidades Federativas y Municipios	\$0.00	\$0.00	\$0.00	\$0.00	\$0.00	\$0.00
Sujetos a Reglas de Operación	\$0.00	\$0.00	\$0.00	\$0.00	\$0.00	\$0.00
Otros Subsidios	\$0.00	\$0.00	\$0.00	\$0.00	\$0.00	\$0.00
Desempeño de las Funciones	\$0.00	\$0.00	\$0.00	\$0.00	\$0.00	\$0.00
Prestación de Servicios Públicos	\$23,300,900.00	\$90,028.08	\$23,390,928.08	\$23,381,793.39	\$23,381,793.39	\$9,134.69
Provisión de Bienes Públicos	\$0.00	\$0.00	\$0.00	\$0.00	\$0.00	\$0.00
Planeación, seguimiento y evaluación de políticas públicas	\$0.00	\$0.00	\$0.00	\$0.00	\$0.00	\$0.00
Promoción y fomento	\$0.00	\$0.00	\$0.00	\$0.00	\$0.00	\$0.00
Regulación y supervisión	\$0.00	\$0.00	\$0.00	\$0.00	\$0.00	\$0.00
Funciones de las Fuerzas Armadas (Únicamente Gobierno Federal)	\$0.00	\$0.00	\$0.00	\$0.00	\$0.00	\$0.00
Específicos	\$0.00	\$0.00	\$0.00	\$0.00	\$0.00	\$0.00
Proyectos de Inversión	\$0.00	\$0.00	\$0.00	\$0.00	\$0.00	\$0.00
Administrativos y de Apoyo	\$0.00	\$0.00	\$0.00	\$0.00	\$0.00	\$0.00
Apoyo al proceso presupuestario y para mejorar la eficiencia institucional	\$0.00	\$0.00	\$0.00	\$0.00	\$0.00	\$0.00
Apoyo a la función pública y al mejoramiento de la gestión	\$0.00	\$0.00	\$0.00	\$0.00	\$0.00	\$0.00
Operaciones ajenas	\$0.00	\$0.00	\$0.00	\$0.00	\$0.00	\$0.00
Compromisos	\$0.00	\$0.00	\$0.00	\$0.00	\$0.00	\$0.00
Obligaciones de cumplimiento de resolución jurisdiccional	\$0.00	\$0.00	\$0.00	\$0.00	\$0.00	\$0.00
Desastres Naturales	\$0.00	\$0.00	\$0.00	\$0.00	\$0.00	\$0.00
Obligaciones	\$0.00	\$0.00	\$0.00	\$0.00	\$0.00	\$0.00
Pensiones y jubilaciones	\$0.00	\$0.00	\$0.00	\$0.00	\$0.00	\$0.00
Aportaciones a la seguridad social	\$0.00	\$0.00	\$0.00	\$0.00	\$0.00	\$0.00
Aportaciones a fondos de estabilización	\$0.00	\$0.00	\$0.00	\$0.00	\$0.00	\$0.00
Aportaciones a fondos de inversión y reestructura de pensiones	\$0.00	\$0.00	\$0.00	\$0.00	\$0.00	\$0.00
Programas de Gasto Federalizado (Gobierno Federal)	\$0.00	\$0.00	\$0.00	\$0.00	\$0.00	\$0.00
Gasto Federalizado	\$0.00	\$0.00	\$0.00	\$0.00	\$0.00	\$0.00
Participaciones a entidades federativas y municipios	\$0.00	\$0.00	\$0.00	\$0.00	\$0.00	\$0.00
Costo financiero, deuda o apoyos a deudores y ahorradores de la banca	\$0.00	\$0.00	\$0.00	\$0.00	\$0.00	\$0.00
Adeudos de ejercicios fiscales anteriores	\$0.00	\$0.00	\$0.00	\$0.00	\$0.00	\$0.00
<b>Total del Gasto</b>	<b>\$23,300,900.00</b>	<b>\$90,028.08</b>	<b>\$23,390,928.08</b>	<b>\$23,381,793.39</b>	<b>\$23,381,793.39</b>	<b>\$9,134.69</b>



ELABORO  
L. C. ELIZABETH VELA AVILA  
JEFA DEL DEPARTAMENTO DE RECURSOS FINANCIEROS

REVISÓ  
L. E. JORGE ALBERTO GUZMÁN CRUZ  
DIRECTOR DE ADMINISTRACIÓN

AUTORIZO  
C. TULIO MORENO ALVARADO  
SECRETARIO EJECUTIVO



Comisión Estatal para la  
Atención y Protección de  
los Periodistas



200 AÑOS  
VERACRUZ  
DE IGNACIO DE LA LLAVE  
COMO PARTE DE LA FEDERACIÓN

## 15. Balanza de Comprobación.



200 AÑOS  
VERACRUZ

---

Código	Nombre cuenta	Saldo Inicial	Movimientos		Saldo Final
			Debe	Haber	
1	ACTIVO	2,093,320.98	7,149,457.94	7,683,817.93	1,558,960.99
1.1	ACTIVO CIRCULANTE	937,012.31	7,140,715.94	7,657,344.70	420,383.55
1.1.1	Efectivo y Equivalentes	559,975.01	3,503,609.13	4,054,449.45	9,134.69
1.1.1.2	Bancos/Tesorería	559,975.01	3,503,609.13	4,054,449.45	9,134.69
1.1.1.2.07	Banbajo	559,975.01	3,503,609.13	4,054,449.45	9,134.69
1.1.1.2.07.03	0426049260101 NOMINA CEAPP 2024	337,663.29	3,092,659.29	3,422,332.86	7,989.72
1.1.1.2.07.04	0426024900101 GASTO CORRIENTE CEAPP 2024	222,311.72	410,949.84	632,116.59	1,144.97
1.1.2	Derechos a Recibir Efectivo o Equivalentes	36,631.51	3,492,650.80	3,529,282.31	0.00
1.1.2.2	Cuentas por Cobrar a Corto Plazo	0.00	3,426,262.00	3,426,262.00	0.00
1.1.2.2.07	Subsidios y Subvenciones por Cobrar a Corto Plazo	0.00	3,426,262.00	3,426,262.00	0.00
1.1.2.3	Deudores Diversos por Cobrar a Corto Plazo	29,631.51	54,786.37	84,417.88	0.00
1.1.2.3.02	Gastos a Comprobar	29,631.51	54,775.10	84,406.61	0.00
1.1.2.3.09	Otros Deudores Diversos por Cobrar a Corto Plazo	0.00	11.27	11.27	0.00
1.1.2.4	Ingresos por Recuperar a Corto Plazo	0.00	7,416.41	7,416.41	0.00
1.1.2.4.05	Productos	0.00	7,416.41	7,416.41	0.00
1.1.2.5	Deudores por Anticipos de la Tesorería a Corto Plazo	7,000.00	4,186.02	11,186.02	0.00
1.1.2.5.01	Fondo Revolvente	7,000.00	4,186.02	11,186.02	0.00
1.1.5	Almacenes	340,405.79	144,456.01	73,612.94	411,248.86
1.1.5.1	Almacén de Materiales y Suministros de Consumo	340,405.79	144,456.01	73,612.94	411,248.86
1.1.5.1.01	Materiales de Administración, Emisión de Documentos y Artículos Oficiales	60,232.75	8,249.98	8,346.00	60,136.73
1.1.5.1.08	Herramientas, Refacciones y Accesorios menores para Consumo	6,065.67	3,350.00	3,350.00	6,065.67
1.1.5.1.09	Equipo de Cómputo, Electrónico y Tecnológico para donación	274,107.37	132,856.03	61,916.94	345,046.46
1.2	ACTIVO NO CIRCULANTE	1,156,308.67	8,742.00	26,473.23	1,138,577.44
1.2.4	Bienes Muebles	4,967,487.83	8,742.00	0.00	4,976,229.83
1.2.4.1	Mobiliario y Equipo de Administración	2,195,750.86	8,742.00	0.00	2,204,492.86
1.2.4.1.01	Muebles de Oficina y Estantería	521,054.41	0.00	0.00	521,054.41
1.2.4.1.01.01	Muebles de Oficina y Estantería	521,054.41	0.00	0.00	521,054.41
1.2.4.1.02	Muebles, Excepto de Oficina y Estantería	29,037.07	0.00	0.00	29,037.07
1.2.4.1.02.01	Otros muebles	29,037.07	0.00	0.00	29,037.07
1.2.4.1.03	Equipo de Cómputo y de Tecnologías de la Información	1,573,455.60	8,742.00	0.00	1,582,197.60
1.2.4.1.03.01	Bienes Informáticos	1,573,455.60	8,742.00	0.00	1,582,197.60
1.2.4.1.09	Otros Mobiliarios y Equipos de Administración	72,203.78	0.00	0.00	72,203.78
1.2.4.1.09.01	Otros Mobiliarios y Equipos de Administración	72,203.78	0.00	0.00	72,203.78
1.2.4.2	Mobiliario y Equipo Educativo y Recreativo	138,765.88	0.00	0.00	138,765.88
1.2.4.2.01	Equipos y Aparatos Audiovisuales	65,744.84	0.00	0.00	65,744.84
1.2.4.2.01.01	Equipos y Aparatos Audiovisuales	65,744.84	0.00	0.00	65,744.84
1.2.4.2.03	Cámaras Fotográficas y de Video	73,021.04	0.00	0.00	73,021.04
1.2.4.2.03.01	Equipo Fotográfico y de Video	73,021.04	0.00	0.00	73,021.04
1.2.4.4	Vehículos y Equipo de Transporte	2,176,439.00	0.00	0.00	2,176,439.00
1.2.4.4.01	Vehículos y Equipo Terrestre	2,176,439.00	0.00	0.00	2,176,439.00
1.2.4.4.01.03	Vehículos y Equipo Terrestre, destinados a Servicios Administrativos	2,176,439.00	0.00	0.00	2,176,439.00
1.2.4.6	Maquinaria, Otros Equipos y Herramientas	456,532.09	0.00	0.00	456,532.09
1.2.4.6.04	Sistemas de Aire Acondicionado, Calefacción y de Refrigeración Industrial y Comercial	54,633.10	0.00	0.00	54,633.10
1.2.4.6.04.01	Sistemas de Aire Acondicionado, Calefacción y de Refrigeración Industrial y Comercial	54,633.10	0.00	0.00	54,633.10
1.2.4.6.05	Equipo de Comunicación y Telecomunicación	381,294.99	0.00	0.00	381,294.99



1.2.4.6.05.01	Equipo de Comunicación y Telecomunicación	381,294.99	0.00	0.00	381,294.99
1.2.4.6.06	Equipos de Generación Eléctrica, Aparatos y Accesorios Eléctricos	6,214.00	0.00	0.00	6,214.00
1.2.4.6.06.01	Equipos de Generación Eléctrica, Aparatos y Accesorios Eléctricos	6,214.00	0.00	0.00	6,214.00
1.2.4.6.07	Herramientas y Máquinas-Herramienta	7,198.00	0.00	0.00	7,198.00
1.2.4.6.07.02	Herramientas y máquinas-herramienta	7,198.00	0.00	0.00	7,198.00
1.2.4.6.09	Otros Equipos	7,192.00	0.00	0.00	7,192.00
1.2.4.6.09.09	Otros Bienes Muebles	7,192.00	0.00	0.00	7,192.00
1.2.5	Activos Intangibles	89,006.80	0.00	0.00	89,006.80
1.2.5.1	Software	59,589.20	0.00	0.00	59,589.20
1.2.5.1.01	Software	59,589.20	0.00	0.00	59,589.20
1.2.5.1.01.01	Software	59,589.20	0.00	0.00	59,589.20
1.2.5.4	Licencias	29,417.60	0.00	0.00	29,417.60
1.2.5.4.01	Licencias Informáticas e Intelectuales	29,417.60	0.00	0.00	29,417.60
1.2.5.4.01.01	Licencias Informáticas e Intelectuales	29,417.60	0.00	0.00	29,417.60
1.2.6	Depreciación, Deterioro y Amortización Acumulada de Bienes	3,900,185.96	0.00	26,473.23	3,926,659.19
1.2.6.3	Depreciación Acumulada de Bienes Muebles	3,847,231.64	0.00	26,224.97	3,873,456.61
1.2.6.3.01	Depreciación Acumulada de Mobiliario y Equipo de Administración	1,992,460.85	0.00	5,519.67	1,997,980.52
1.2.6.3.02	Depreciación Acumulada de Mobiliario y Equipo Educacional y Recreativo	131,955.13	0.00	346.22	132,301.35
1.2.6.3.04	Depreciación acumulada de Vehículos y Equipo de Transporte	1,388,593.70	0.00	17,123.70	1,405,717.40
1.2.6.3.06	Depreciación Acumulada de Maquinaria, Otros Equipos y Herramientas	334,221.96	0.00	3,235.38	337,457.34
1.2.6.5	Amortización Acumulada de Activos Intangibles	52,954.32	0.00	248.26	53,202.58
1.2.6.5.01	Amortización Acumulada de Software	23,536.72	0.00	248.26	23,784.98
1.2.6.5.04	Amortización Acumulada de Licencias	29,417.60	0.00	0.00	29,417.60
<b>2</b>	<b>PASIVO</b>	<b>252,212.65</b>	<b>4,704,492.07</b>	<b>4,452,279.42</b>	<b>0.00</b>
2.1	PASIVO CIRCULANTE	252,212.65	4,704,492.07	4,452,279.42	0.00
2.1.1	Cuentas por Pagar a Corto Plazo	252,212.65	4,693,793.07	4,441,580.42	0.00
2.1.1.1	Servicios Personales por Pagar a Corto Plazo	47,839.05	3,227,083.52	3,179,244.47	0.00
2.1.1.1.01	Remuneraciones al Personal de Carácter Permanente por Pagar a Corto Plazo	0.00	314,639.69	314,639.69	0.00
2.1.1.1.02	Remuneraciones al Personal de Carácter Transitorio por Pagar a Corto Plazo	0.00	560,948.87	560,948.87	0.00
2.1.1.1.03	Remuneraciones Adicionales y Especiales por Pagar a Corto Plazo	0.00	1,511,105.30	1,511,105.30	0.00
2.1.1.1.04	Seguridad Social por Pagar a Corto Plazo	47,839.05	159,408.45	111,569.40	0.00
2.1.1.1.09	Otras Prestaciones Sociales y Económicas por Pagar a Corto Plazo	0.00	680,981.21	680,981.21	0.00
2.1.1.2	Proveedores por Pagar a Corto Plazo	4,944.26	334,570.70	329,626.44	0.00
2.1.1.2.01	Materiales y Suministros por Pagar a Corto Plazo	0.00	78,959.02	78,959.02	0.00
2.1.1.2.02	Servicios Generales por Pagar a Corto Plazo	4,944.26	246,869.68	241,925.42	0.00
2.1.1.2.03	Bienes Muebles, Inmuebles e Intangibles por Pagar a Corto Plazo	0.00	8,742.00	8,742.00	0.00
2.1.1.5	Transferencias Otorgadas por Pagar a Corto Plazo	0.00	174,034.98	174,034.98	0.00
2.1.1.5.04	Ayudas Sociales	0.00	174,034.98	174,034.98	0.00
2.1.1.7	Retenciones y Contribuciones por Pagar a Corto Plazo	199,429.34	923,318.02	723,888.68	0.00
2.1.1.7.01	Retenciones y Contribuciones Federales por Pagar a Corto Plazo	164,753.48	751,678.71	586,925.23	0.00
2.1.1.7.01.01	ISR Retención Sueldos y Salarios	127,597.15	610,387.50	482,790.35	0.00
2.1.1.7.01.02	ISR Asimilados a Salarios	33,635.28	133,520.51	99,885.23	0.00
2.1.1.7.01.08	IMSS	3,214.44	6,478.25	3,263.81	0.00
2.1.1.7.01.08.01	IMSS	3,214.44	6,478.25	3,263.81	0.00
2.1.1.7.01.15	ISR Régimen Simplificado de Confianza (RESICO)	306.61	1,292.45	985.84	0.00
2.1.1.7.02	Retenciones y Contribuciones Estatales por Pagar a Corto Plazo	32,960.70	165,339.76	132,379.06	0.00
2.1.1.7.02.01	IPE	0.00	40,297.52	40,297.52	0.00





Comisión Estatal para la Atención y Protección de los Periodistas

Balanza de Comprobación

Del mes de diciembre de 2024

2.1.1.7.02.01.01	IPE Cuota	0.00	37,756.83	37,756.83	0.00
2.1.1.7.02.01.02	IPE Préstamos	0.00	2,540.69	2,540.69	0.00
2.1.1.7.02.02	3% ISERTP	32,960.70	125,042.24	92,081.54	0.00
2.1.1.7.03	Otras Retenciones y Contribuciones por Pagar a Corto Plazo	1,715.16	6,299.55	4,584.39	0.00
2.1.1.7.03.01	Pensión Alimenticia	0.00	6,299.55	6,299.55	0.00
2.1.1.7.03.09	Otras Retenciones y Contribuciones por Pagar a Corto Plazo	1,715.16	0.00	(1,715.16)	0.00
2.1.1.7.03.09.01	Faltas, Sanciones y Retardos	1,715.16	0.00	(1,715.16)	0.00
2.1.1.9	Otras Cuentas por Pagar a Corto Plazo	0.00	34,785.85	34,785.85	0.00
2.1.1.9.01	Otras Cuentas por Pagar a Corto Plazo	0.00	34,785.85	34,785.85	0.00
2.1.9	Otros Pasivos a Corto Plazo	0.00	10,699.00	10,699.00	0.00
2.1.9.1	Ingresos por Clasificar	0.00	10,699.00	10,699.00	0.00
2.1.9.1.01	Ingresos por Clasificar	0.00	10,699.00	10,699.00	0.00
<b>3</b>	<b>HACIENDA PÚBLICA/ PATRIMONIO</b>	<b>1,280,449.79</b>	<b>4.02</b>	<b>1.18</b>	<b>1,280,446.95</b>
3.2	HACIENDA PÚBLICA /PATRIMONIO GENERADO	1,280,449.79	4.02	1.18	1,280,446.95
3.2.2	Resultados de Ejercicios Anteriores	1,280,446.95	0.00	0.00	1,280,446.95
3.2.2.1	Resultados de Ejercicios Anteriores	1,280,446.95	0.00	0.00	1,280,446.95
3.2.2.1.01	Resultados de Ejercicios Anteriores	1,280,446.95	0.00	0.00	1,280,446.95
3.2.5	Rectificaciones de Resultados de Ejercicios Anteriores	2.84	4.02	1.18	0.00
3.2.5.2	Cambios por Errores Contables	2.84	4.02	1.18	0.00
3.2.5.2.01	Cambios por Errores Contables	2.84	4.02	1.18	0.00
<b>4</b>	<b>INGRESOS Y OTROS BENEFICIOS</b>	<b>19,957,249.67</b>	<b>0.00</b>	<b>3,433,678.41</b>	<b>23,390,928.08</b>
4.1	INGRESOS DE GESTIÓN	82,611.67	0.00	7,416.41	90,028.08
4.1.5	Productos	82,611.67	0.00	7,416.41	90,028.08
4.1.5.1	Productos	82,611.67	0.00	7,416.41	90,028.08
4.1.5.1.09	Otros Productos	82,611.67	0.00	7,416.41	90,028.08
4.1.5.1.09.05	Rendimientos Financieros ProveniMunicipios de Capitales o Valores a Favor	82,611.67	0.00	7,416.41	90,028.08
4.2	PARTICIPACIONES, APORTACIONES, CONVENIOS, INCENTIVOS DERIVADOS DE LA COLABORACIÓN FISCAL FONDOS	19,874,638.00	0.00	3,426,262.00	23,300,900.00
4.2.2	Transferencias, Asignaciones, Subsidios y Subvenciones, y Pensiones y Jubilaciones	19,874,638.00	0.00	3,426,262.00	23,300,900.00
4.2.2.3	Subsidios y Subvenciones	19,874,638.00	0.00	3,426,262.00	23,300,900.00
4.2.2.3.01	NO ETIQUETADO	19,874,638.00	0.00	3,426,262.00	23,300,900.00
4.2.2.3.01.02	Recurso Estatal	19,874,638.00	0.00	3,426,262.00	23,300,900.00
4.2.2.3.01.02.02	Subsidios y Subvenciones [Recurso Estatal No Etiquetado]	19,874,638.00	0.00	3,426,262.00	23,300,900.00
4.2.2.3.01.02.02.01	Subsidios y Subvenciones [Recurso Estatal No Etiquetado]	19,874,638.00	0.00	3,426,262.00	23,300,900.00
<b>5</b>	<b>GASTOS Y OTRAS PÉRDIDAS</b>	<b>19,396,591.13</b>	<b>3,723,398.94</b>	<b>7,576.03</b>	<b>23,112,414.04</b>
5.1	GASTOS DE FUNCIONAMIENTO	17,344,194.95	3,586,253.79	0.00	20,930,448.74
5.1.1	Servicios Personales	13,630,748.05	3,178,666.79	0.00	16,809,414.84
5.1.1.1	Remuneraciones al Personal de Carácter Permanente	3,455,040.95	314,393.05	0.00	3,769,434.00
5.1.1.1.03	Sueldo base al personal permanente	3,455,040.95	314,393.05	0.00	3,769,434.00
5.1.1.1.03.01	Sueldos y salarios	3,455,040.95	314,393.05	0.00	3,769,434.00
5.1.1.2	Remuneraciones al Personal de Carácter Transitorio	2,959,030.96	560,948.87	0.00	3,519,979.83
5.1.1.2.01	Honorarios Asimilables a Salarios	2,959,030.96	560,948.87	0.00	3,519,979.83
5.1.1.2.01.01	Honorarios Asimilables a Salarios	2,959,030.96	560,948.87	0.00	3,519,979.83
5.1.1.3	Remuneraciones Adicionales y Especiales	166,142.49	1,511,105.30	0.00	1,677,247.79
5.1.1.3.02	Primas de Vacaciones, Dominical y Gratificaciones de Fin de Año	166,142.49	1,511,105.30	0.00	1,677,247.79
5.1.1.3.02.02	Gratificación Anual	29,273.02	1,368,434.74	0.00	1,397,707.76
5.1.1.3.02.03	Prima Vacacional	136,869.47	142,670.56	0.00	279,540.03
5.1.1.4	Seguridad Social	1,210,162.92	111,569.40	0.00	1,321,732.32



5.1.1.4.01	Aportaciones de Seguridad Social	1,210,162.92	111,569.40	0.00	1,321,732.32
5.1.1.4.01.01	Instituto Mexicano del Seguro Social (IMSS)	519,154.27	48,641.44	0.00	567,795.71
5.1.1.4.01.05	Instituto de Pensiones del Estado IPE	691,008.65	62,927.96	0.00	753,936.61
5.1.1.5	Otras Prestaciones Sociales y Económicas	5,840,370.73	680,650.17	0.00	6,521,020.90
5.1.1.5.04	Prestaciones Contractuales	5,810,893.36	523,120.82	0.00	6,334,014.18
5.1.1.5.04.30	Gratificación extraordinaria	5,810,893.36	523,120.82	0.00	6,334,014.18
5.1.1.5.09	Otras Prestaciones Sociales y Económicas	29,477.37	157,529.35	0.00	187,006.72
5.1.1.5.09.01	Otras Prestaciones Sociales y Económicas	29,477.37	157,529.35	0.00	187,006.72
5.1.2	Materiales y Suministros	495,632.62	77,493.04	0.00	573,125.66
5.1.2.1	Materiales de Administración, Emisión de Documentos y Artículos Oficiales	149,069.64	8,346.00	0.00	157,415.64
5.1.2.1.01	Materiales, Útiles y Equipos Menores de Oficina	103,799.87	5,534.96	0.00	109,334.83
5.1.2.1.01.01	Materiales, Útiles y Equipos Menores de Oficina	103,799.87	5,534.96	0.00	109,334.83
5.1.2.1.04	Materiales, Útiles y Equipos Menores de Tecnologías de la Información y Comunicaciones	16,282.53	57.80	0.00	16,340.33
5.1.2.1.04.01	Materiales, Útiles y Equipos Menores de Tecnologías de la Información y Comunicaciones	16,282.53	57.80	0.00	16,340.33
5.1.2.1.06	Material de Limpieza	28,987.24	2,753.24	0.00	31,740.48
5.1.2.1.06.01	Material de Limpieza	28,987.24	2,753.24	0.00	31,740.48
5.1.2.2	Alimentos y Utensilios	23,908.95	1,503.00	0.00	25,411.95
5.1.2.2.01	Productos Alimenticios para Personas	23,908.95	1,503.00	0.00	25,411.95
5.1.2.2.01.02	Productos Alimenticios para Personas Derivado de la Prestación de Servicios Públicos en Instalaciones Propias	20,600.05	1,503.00	0.00	22,103.05
5.1.2.2.01.04	Productos Alimenticios para el Personal Derivado de Actividades Extraordinarias	3,308.90	0.00	0.00	3,308.90
5.1.2.4	Materiales y Artículos de Construcción y de Reparación	2,447.59	0.00	0.00	2,447.59
5.1.2.4.06	Material Eléctrico y Electrónico	1,947.60	0.00	0.00	1,947.60
5.1.2.4.06.01	Material Eléctrico y Electrónico	1,947.60	0.00	0.00	1,947.60
5.1.2.4.09	Otros Materiales y Artículos de Construcción y Reparación	499.99	0.00	0.00	499.99
5.1.2.4.09.09	Otros materiales y artículos	499.99	0.00	0.00	499.99
5.1.2.5	Productos Químicos, Farmacéuticos y de Laboratorio	1,182.68	0.00	0.00	1,182.68
5.1.2.5.01	Productos Químicos Básicos	1,099.68	0.00	0.00	1,099.68
5.1.2.5.01.01	Productos Químicos Básicos	1,099.68	0.00	0.00	1,099.68
5.1.2.5.09	Otros Productos Químicos	83.00	0.00	0.00	83.00
5.1.2.5.09.01	Otros Productos Químicos	83.00	0.00	0.00	83.00
5.1.2.6	Combustibles, Lubricantes y Aditivos	262,754.32	58,938.00	0.00	321,692.32
5.1.2.6.01	Combustibles, Lubricantes y Aditivos	262,754.32	58,938.00	0.00	321,692.32
5.1.2.6.01.03	Combustibles, Lubricantes y Aditivos para Servicios Administrativos	262,754.32	58,938.00	0.00	321,692.32
5.1.2.7	Vestuario, Blancos, Prendas de Protección y Artículos Deportivos	6,026.20	0.00	0.00	6,026.20
5.1.2.7.02	Prendas de Seguridad y Protección Personal	6,026.20	0.00	0.00	6,026.20
5.1.2.7.02.01	Prendas de Seguridad y Protección Personal	6,026.20	0.00	0.00	6,026.20
5.1.2.9	Herramientas, Refacciones y Accesorios Menores	50,243.24	8,706.04	0.00	58,949.28
5.1.2.9.01	Herramientas Menores	11,657.36	0.00	0.00	11,657.36
5.1.2.9.01.01	Herramientas Menores	11,657.36	0.00	0.00	11,657.36
5.1.2.9.03	Refacciones y Accesorios Menores de Mobiliario y Equipo de Administración, Educativa y Recreativa	110.19	0.00	0.00	110.19
5.1.2.9.03.01	Refacciones y Accesorios Menores de Mobiliario y Equipo de Administración, Educativa y Recreativa	110.19	0.00	0.00	110.19
5.1.2.9.04	Refacciones y Accesorios Menores de Equipo de Cómputo y Tecnologías de la Información	12,680.22	3,350.00	0.00	16,030.22
5.1.2.9.04.01	Refacciones y Accesorios Menores de Equipo de Cómputo y Tecnologías de la Información	12,680.22	3,350.00	0.00	16,030.22
5.1.2.9.06	Refacciones y Accesorios Menores de Equipo de Transporte	25,795.47	5,356.04	0.00	31,151.51
5.1.2.9.06.01	Refacciones y Accesorios Menores de Equipo de Transporte	25,795.47	5,356.04	0.00	31,151.51
5.1.3	Servicios Generales	3,217,814.28	330,093.96	0.00	3,547,908.24
5.1.3.1	Servicios Básicos	136,946.35	5,531.02	0.00	142,477.37





## Comisión Estatal para la Atención y Protección de los Periodistas

## Balanza de Comprobación

Del mes de diciembre de 2024

5.1.3.1.01	Energía Eléctrica	74,903.00	0.00	0.00	74,903.00
5.1.3.1.01.01	Energía Eléctrica	74,903.00	0.00	0.00	74,903.00
5.1.3.1.03	Agua	7,573.37	595.02	0.00	8,168.39
5.1.3.1.03.01	Agua	7,573.37	595.02	0.00	8,168.39
5.1.3.1.04	Telefonía Tradicional	36,665.00	3,737.00	0.00	40,402.00
5.1.3.1.04.01	Telefonía Tradicional	36,665.00	3,737.00	0.00	40,402.00
5.1.3.1.07	Servicios de Acceso de Internet, Redes y Procesamiento de Información	16,268.68	1,199.00	0.00	17,467.68
5.1.3.1.07.01	Servicios de Acceso de Internet, Redes y Procesamiento de Información	16,268.68	1,199.00	0.00	17,467.68
5.1.3.1.08	Servicios Postales y Telegráficos	1,536.30	0.00	0.00	1,536.30
5.1.3.1.08.03	Servicio de mensajería	1,536.30	0.00	0.00	1,536.30
5.1.3.2	Servicios de Arrendamiento	378,669.89	39,110.39	0.00	417,780.28
5.1.3.2.02	Arrendamiento de Edificios	312,982.34	28,452.94	0.00	341,435.28
5.1.3.2.02.01	Arrendamiento de Edificios	312,982.34	28,452.94	0.00	341,435.28
5.1.3.2.03	Arrendamiento de Mobiliario y Equipo de Administración, Educativa y Recreativa	54,992.35	10,657.45	0.00	65,649.80
5.1.3.2.03.02	Arrendamiento de equipo de fotocopiado	54,992.35	10,657.45	0.00	65,649.80
5.1.3.2.07	Arrendamiento de Activos Intangibles	10,695.20	0.00	0.00	10,695.20
5.1.3.2.07.01	Arrendamiento de Activos Intangibles	10,695.20	0.00	0.00	10,695.20
5.1.3.3	Servicios Profesionales, Científicos y Técnicos y Otros Servicios	769,825.00	65,209.00	0.00	835,034.00
5.1.3.3.01	Servicios Legales, de Contabilidad, Auditoría y Relacionados	364,680.00	0.00	0.00	364,680.00
5.1.3.3.01.01	Servicios Legales, de Contabilidad, Auditoría y Relacionados	364,680.00	0.00	0.00	364,680.00
5.1.3.3.04	Servicios de Capacitación	9,500.00	0.00	0.00	9,500.00
5.1.3.3.04.01	Servicios de Capacitación	9,500.00	0.00	0.00	9,500.00
5.1.3.3.08	Servicios de Vigilancia	326,045.00	65,209.00	0.00	391,254.00
5.1.3.3.08.01	Servicios de Vigilancia	326,045.00	65,209.00	0.00	391,254.00
5.1.3.3.09	Servicios Profesionales, Científicos y Técnicos Integrales	69,600.00	0.00	0.00	69,600.00
5.1.3.3.09.01	Servicios Profesionales, Científicos y Técnicos Integrales	69,600.00	0.00	0.00	69,600.00
5.1.3.4	Servicios Financieros, Bancarios y Comerciales	85,886.07	1,067.20	0.00	86,953.27
5.1.3.4.04	Seguros de Responsabilidad Patrimonial y Fianzas	16,302.93	0.00	0.00	16,302.93
5.1.3.4.04.01	Seguros de Responsabilidad Patrimonial y Fianzas	16,302.93	0.00	0.00	16,302.93
5.1.3.4.05	Seguro de Bienes Patrimoniales	66,381.54	0.00	0.00	66,381.54
5.1.3.4.05.01	Seguro de Bienes Patrimoniales	66,381.54	0.00	0.00	66,381.54
5.1.3.4.08	Comisiones por Ventas	3,201.60	1,067.20	0.00	4,268.80
5.1.3.4.08.01	Comisiones por Ventas	3,201.60	1,067.20	0.00	4,268.80
5.1.3.5	Servicios de Instalación, Reparación, Mantenimiento y Conservación	116,654.80	4,245.73	0.00	120,900.53
5.1.3.5.02	Instalación, Reparación y Mantenimiento de Mobiliario y Equipo de Administración, Educativa y Recreativa	8,012.00	0.00	0.00	8,012.00
5.1.3.5.02.01	Instalación, Reparación y Mantenimiento de Mobiliario y Equipo de Administración, Educativa y Recreativa	8,012.00	0.00	0.00	8,012.00
5.1.3.5.03	Instalación, Reparación y Mantenimiento de Equipo de Cómputo y Tecnología de la Información	8,444.80	0.00	0.00	8,444.80
5.1.3.5.03.01	Instalación, Reparación y Mantenimiento de Equipo de Cómputo y Tecnología de la Información	8,444.80	0.00	0.00	8,444.80
5.1.3.5.05	Reparación y Mantenimiento de Equipo de Transporte	98,806.00	4,245.73	0.00	103,051.73
5.1.3.5.05.03	Conservación y Mantenimiento de Vehículos Adscritos a Servicios Administrativos	98,806.00	4,245.73	0.00	103,051.73
5.1.3.5.09	Servicios de Jardinería y Fumigación	1,392.00	0.00	0.00	1,392.00
5.1.3.5.09.01	Servicios de Jardinería y Fumigación	1,392.00	0.00	0.00	1,392.00
5.1.3.6	Servicios de Comunicación Social y Publicidad	19,069.04	8,616.48	0.00	27,685.52
5.1.3.6.01	Difusión por Radio, Televisión y Otros Medios de Mensajes Sobre Programas y Actividades Gubernamentales	19,069.04	8,616.48	0.00	27,685.52
5.1.3.6.01.04	Impresiones	19,069.04	8,616.48	0.00	27,685.52
5.1.3.7	Servicios de Traslado y Viáticos	627,005.36	19,362.27	0.00	646,367.63
5.1.3.7.01	Pasajes Aéreos	51,287.78	0.00	0.00	51,287.78





Comisión Estatal para la Atención y Protección de los Periodistas

Balanza de Comprobación

Del mes de diciembre de 2024

5.1.3.7.01.01	Pasajes Nacionales a Servidores Públicos	4,476.26	0.00	0.00	4,476.26
5.1.3.7.01.02	Pasajes Internacionales a Servidores Públicos	46,811.52	0.00	0.00	46,811.52
5.1.3.7.02	Pasajes Terrestres	158,527.00	6,368.00	0.00	164,895.00
5.1.3.7.02.01	Pasajes Nacionales a Servidores Públicos	158,527.00	6,368.00	0.00	164,895.00
5.1.3.7.05	Viáticos en el País	401,152.58	12,834.27	0.00	413,986.85
5.1.3.7.05.01	Viáticos Nacionales a Servidores Públicos	401,152.58	12,834.27	0.00	413,986.85
5.1.3.7.09	Otros Servicios de Traslado y Hospedaje	16,038.00	160.00	0.00	16,198.00
5.1.3.7.09.01	Otros Servicios de Traslado y Hospedaje	16,038.00	160.00	0.00	16,198.00
5.1.3.8	Servicios Oficiales	642,168.58	81,058.01	0.00	723,226.59
5.1.3.8.02	Gastos de Orden Social y Cultural	6,231.52	81,058.01	0.00	87,289.53
5.1.3.8.02.02	Actividades cívicas y festividades	6,231.52	81,058.01	0.00	87,289.53
5.1.3.8.03	Congresos y Convenciones	635,937.06	0.00	0.00	635,937.06
5.1.3.8.03.01	Congresos y Convenciones	635,937.06	0.00	0.00	635,937.06
5.1.3.9	Otros Servicios Generales	441,589.19	105,893.86	0.00	547,483.05
5.1.3.9.02	Impuestos y Derechos	13,137.00	0.00	0.00	13,137.00
5.1.3.9.02.01	Impuestos y Derechos	13,137.00	0.00	0.00	13,137.00
5.1.3.9.08	Impuestos sobre Nóminas y Otros que se Deriven de una Relación Laboral	428,452.19	105,893.86	0.00	534,346.05
5.1.3.9.08.01	Impuestos sobre Nóminas y Otros que se Deriven de una Relación Laboral	372,566.70	92,081.54	0.00	464,648.24
5.1.3.9.08.02	Fomento a la Educación	55,885.49	13,812.32	0.00	69,697.81
5.2	TRANSFERENCIAS, ASIGNACIONES, SUBSIDIOS Y OTRAS AYUDAS	1,791,738.15	110,671.92	7,576.03	1,894,834.04
5.2.4	Ayudas Sociales	1,791,738.15	110,671.92	7,576.03	1,894,834.04
5.2.4.1	Ayudas Sociales a Personas	1,791,738.15	110,671.92	7,576.03	1,894,834.04
5.2.4.1.01	Ayudas Sociales a Personas	1,791,738.15	110,671.92	7,576.03	1,894,834.04
5.2.4.1.01.09	Otras ayudas sociales	1,791,738.15	110,671.92	7,576.03	1,894,834.04
5.5	OTROS GASTOS Y PÉRDIDAS EXTRAORDINARIAS	260,658.03	26,473.23	0.00	287,131.26
5.5.1	Estimaciones, Depreciaciones, Deterioros, Obsolescencia y Amortizaciones	260,658.03	26,473.23	0.00	287,131.26
5.5.1.5	Depreciación de Bienes Muebles	257,926.83	26,224.97	0.00	284,151.80
5.5.1.5.01	Depreciación Acumulada de Mobiliario y Equipo de Administración	65,077.80	5,519.67	0.00	70,597.47
5.5.1.5.02	Depreciación Acumulada de Mobiliario y Equipo de Educativo y Recreativo	5,422.73	346.22	0.00	5,768.95
5.5.1.5.04	Depreciación Acumulada de Vehículos y Equipo de Transporte	150,057.23	17,123.70	0.00	167,180.93
5.5.1.5.06	Depreciación Acumulada de Maquinaria, Otros Equipos y Herramientas	37,369.07	3,235.38	0.00	40,604.45
5.5.1.7	Amortización de Activos Intangibles	2,731.20	248.26	0.00	2,979.46
5.5.1.7.01	Amortización Acumulada de Software	2,731.20	248.26	0.00	2,979.46
7.6.3	Bienes bajo contrato en comodato	2.00	0.00	0.00	2.00
7.6.3.1	Bienes bajo contrato en comodato	2.00	0.00	0.00	2.00
7.6.3.1.01	Bienes bajo contrato en comodato	2.00	0.00	0.00	2.00
7.6.3.1.01.01	Bienes Bajo Contrato en Comodato - Mobiliario y Equipo de Administración	2.00	0.00	0.00	2.00
7.6.4	Contrato de comodato por bienes	2.00	0.00	0.00	2.00
7.6.4.1	Contrato de comodato por bienes	2.00	0.00	0.00	2.00
7.6.4.1.01	Contrato de comodato por bienes	2.00	0.00	0.00	2.00
7.6.4.1.01.01	Bienes Bajo Contrato en Comodato - Mobiliario y Equipo de Administración	2.00	0.00	0.00	2.00
8	CUENTAS DE ORDEN PRESUPUESTARIAS	0.00	18,931,118.36	18,931,118.36	0.00
8.1	Ley de ingresos	0.00	6,874,773.23	6,874,773.23	0.00
8.1.1	Ley de ingresos estimada	23,300,900.00	0.00	0.00	23,300,900.00
8.1.1.4.2.2.3.01.02.02.01	Subsidios y Subvenciones [Recurso Estatal No Etiquetado] (Estimada)	23,300,900.00	0.00	0.00	23,300,900.00
8.1.2	Ley de ingresos por ejecutar	3,426,262.00	3,433,678.41	7,416.41	0.00
8.1.2.4.1.5.1.09.05	Rendimientos Financieros ProveniMunicipios de Capitales o Valores a Favor (Por ejecutar)	0.00	7,416.41	7,416.41	0.00



8.1.2.4.2.3.01.02.02.01	Subsidios y Subvenciones [Recurso Estatal No Etiquetado] (Por ejecutar)	3,426,262.00	3,426,262.00	0.00	0.00
8.1.3	Modificaciones a la ley de ingresos estimada	82,611.67	7,416.41	0.00	90,028.08
8.1.3.4.1.5.1.09.05	Rendimientos Financieros ProveniMunicipios de Capitales o Valores a Favor (Modificado)	82,611.67	7,416.41	0.00	90,028.08
8.1.4	Ley de ingresos devengada	0.00	3,433,678.41	3,433,678.41	0.00
8.1.4.4.1.5.1.09.05	Rendimientos Financieros ProveniMunicipios de Capitales o Valores a Favor (Devengado)	0.00	7,416.41	7,416.41	0.00
8.1.4.4.2.3.01.02.02.01	Subsidios y Subvenciones [Recurso Estatal No Etiquetado] (Devengado)	0.00	3,426,262.00	3,426,262.00	0.00
8.1.5	Ley de ingresos recaudada	19,957,249.67	0.00	3,433,678.41	23,390,928.08
8.1.5.4.1.5.1.09.05	Rendimientos Financieros ProveniMunicipios de Capitales o Valores a Favor (Recaudado)	82,611.67	0.00	7,416.41	90,028.08
8.1.5.4.2.3.01.02.02.01	Subsidios y Subvenciones [Recurso Estatal No Etiquetado] (Recaudado)	19,874,638.00	0.00	3,426,262.00	23,300,900.00
8.2	Presupuesto de egresos	0.00	12,056,345.13	12,056,345.13	0.00
8.2.1	Presupuesto de egresos aprobado	23,300,900.00	0.00	0.00	23,300,900.00
8.2.1.1.2.4.1.01.01	Muebles de Oficina y Estantería (Aprobado)	15,000.00	0.00	0.00	15,000.00
8.2.1.1.2.4.1.03.01	Bienes informáticos (Aprobado)	20,000.00	0.00	0.00	20,000.00
8.2.1.5.1.1.1.03.01	Sueldos y salarios (Aprobado)	3,928,637.00	0.00	0.00	3,928,637.00
8.2.1.5.1.1.2.01.01	Honorarios Asimilables a Salarios (Aprobado)	3,223,835.00	0.00	0.00	3,223,835.00
8.2.1.5.1.1.3.02.02	Gratificación anual (Aprobado)	1,448,550.00	0.00	0.00	1,448,550.00
8.2.1.5.1.1.3.02.03	Prima vacacional (Aprobado)	289,710.00	0.00	0.00	289,710.00
8.2.1.5.1.1.4.01.01	Instituto Mexicano del Seguro Social (IMSS) (Aprobado)	591,621.00	0.00	0.00	591,621.00
8.2.1.5.1.1.4.01.05	Instituto de Pensiones del Estado IPE(Aprobado)	779,246.00	0.00	0.00	779,246.00
8.2.1.5.1.1.5.04.30	Gratificación extraordinaria (Aprobado)	6,549,531.00	0.00	0.00	6,549,531.00
8.2.1.5.1.2.1.01.01	Materiales, Útiles y Equipos Menores de Oficina (Aprobado)	43,300.00	0.00	0.00	43,300.00
8.2.1.5.1.2.1.04.01	Materiales, Útiles y Equipos Menores de Tecnologías de la Información y Comunicaciones (Aprobado)	10,000.00	0.00	0.00	10,000.00
8.2.1.5.1.2.1.06.01	Material de limpieza (Aprobado)	18,000.00	0.00	0.00	18,000.00
8.2.1.5.1.2.2.01.02	Productos Alimenticios para Personas Derivado de la Prestación de Servicios Públicos en Instalaciones Propias (Aprobado)	18,800.00	0.00	0.00	18,800.00
8.2.1.5.1.2.2.01.04	Productos alimenticios para el personal derivado de actividades extraordinarias (Aprobado)	5,500.00	0.00	0.00	5,500.00
8.2.1.5.1.2.4.06.01	Material eléctrico y electrónico (Aprobado)	1,200.00	0.00	0.00	1,200.00
8.2.1.5.1.2.5.01.01	Productos Químicos Básicos (Aprobado)	1,250.00	0.00	0.00	1,250.00
8.2.1.5.1.2.6.01.03	Combustibles, lubricantes y aditivos para servicios administrativos (Aprobado)	310,000.00	0.00	0.00	310,000.00
8.2.1.5.1.2.9.01.01	Herramientas Menores (Aprobado)	20,000.00	0.00	0.00	20,000.00
8.2.1.5.1.2.9.03.01	Refacciones y accesorios menores de mobiliario y equipo de administración, educacional y recreativo (Aprobado)	2,500.00	0.00	0.00	2,500.00
8.2.1.5.1.2.9.04.01	Refacciones y Accesorios Menores de Equipo de Cómputo y Tecnologías de la Información (Aprobado)	8,000.00	0.00	0.00	8,000.00
8.2.1.5.1.2.9.06.01	Refacciones y Accesorios Menores de Equipo de Transporte (Aprobado)	21,000.00	0.00	0.00	21,000.00
8.2.1.5.1.3.1.01.01	Energía Eléctrica (Aprobado)	75,500.00	0.00	0.00	75,500.00
8.2.1.5.1.3.1.03.01	Agua (Aprobado)	16,700.00	0.00	0.00	16,700.00
8.2.1.5.1.3.1.04.01	Telefonía Tradicional (Aprobado)	50,000.00	0.00	0.00	50,000.00
8.2.1.5.1.3.1.07.01	Servicios de Acceso de Internet, Redes y Procesamiento de Información (Aprobado)	20,000.00	0.00	0.00	20,000.00
8.2.1.5.1.3.2.02.01	Arrendamiento de Edificios (Aprobado)	341,436.00	0.00	0.00	341,436.00
8.2.1.5.1.3.2.03.02	Arrendamiento de equipo de fotocopiado (Aprobado)	75,000.00	0.00	0.00	75,000.00
8.2.1.5.1.3.2.07.01	Arrendamiento de Activos Intangibles (Aprobado)	12,000.00	0.00	0.00	12,000.00
8.2.1.5.1.3.3.01.01	Servicios Legales, de Contabilidad, Auditoría y Relacionados (Aprobado)	565,000.00	0.00	0.00	565,000.00
8.2.1.5.1.3.3.03.01	Servicios de Consultoría Administrativa, Procesos, Técnica y en Tecnologías de la Información (Aprobado)	50,000.00	0.00	0.00	50,000.00
8.2.1.5.1.3.3.08.01	Servicios de vigilancia (Aprobado)	391,254.00	0.00	0.00	391,254.00
8.2.1.5.1.3.4.04.01	Seguros de Responsabilidad Patrimonial y Fianzas (Aprobado)	27,000.00	0.00	0.00	27,000.00
8.2.1.5.1.3.4.05.01	Seguro de bienes patrimoniales (Aprobado)	62,000.00	0.00	0.00	62,000.00
8.2.1.5.1.3.4.08.01	Comisiones por Ventas (Aprobado)	5,750.00	0.00	0.00	5,750.00
8.2.1.5.1.3.5.01.01	Conservación y Mantenimiento Menor de Inmuebles (Edificios Públicos) (Aprobado)	7,000.00	0.00	0.00	7,000.00
8.2.1.5.1.3.5.03.01	Instalación, Reparación y Mantenimiento de Equipo de Cómputo y Tecnología de la Información (Aprobado)	28,500.00	0.00	0.00	28,500.00





SIGMAVER

Comisión Estatal para la Atención y Protección de los Periodistas

Balanza de Comprobación

Del mes de diciembre de 2024

8.2.1.5.1.3.5.05.03	Conservación y mantenimiento de vehículos adscritos a servicios administrativos (Aprobado)	111,509.00	0.00	0.00	111,509.00
8.2.1.5.1.3.6.01.04	Impresiones (Aprobado)	11,500.00	0.00	0.00	11,500.00
8.2.1.5.1.3.7.01.01	Pasajes nacionales a servidores públicos (Aprobado)	20,000.00	0.00	0.00	20,000.00
8.2.1.5.1.3.7.02.01	Pasajes nacionales a servidores públicos (Aprobado)	160,300.00	0.00	0.00	160,300.00
8.2.1.5.1.3.7.05.01	Viáticos nacionales a servidores públicos (Aprobado)	435,000.00	0.00	0.00	435,000.00
8.2.1.5.1.3.7.09.01	Otros Servicios de Traslado y Hospedaje (Aprobado)	28,870.00	0.00	0.00	28,870.00
8.2.1.5.1.3.8.02.02	Actividades cívicas y festividades (Aprobado)	30,000.00	0.00	0.00	30,000.00
8.2.1.5.1.3.8.03.01	Congresos y convenciones (Aprobado)	428,000.00	0.00	0.00	428,000.00
8.2.1.5.1.3.9.02.01	Impuestos y Derechos (Aprobado)	10,250.00	0.00	0.00	10,250.00
8.2.1.5.1.3.9.08.01	Impuestos sobre Nóminas y Otros que se Deriven de una Relación Laboral (Aprobado)	463,171.00	0.00	0.00	463,171.00
8.2.1.5.1.3.9.08.02	Fomento a la Educación (Aprobado)	69,480.00	0.00	0.00	69,480.00
8.2.1.5.2.4.1.01.09	Otras ayudas sociales (Aprobado)	2,500,000.00	0.00	0.00	2,500,000.00
8.2.2	Presupuesto de egresos por ejercer	570,639.57	7,416.41	570,636.45	7,419.53
8.2.2.1.2.4.1.03.01	Bienes informáticos (Por ejercer)	0.00	8,742.00	8,742.00	0.00
8.2.2.5.1.1.1.03.01	Sueldos y salarios (Por ejercer)	0.00	(21,704.38)	(21,704.38)	0.00
8.2.2.5.1.1.2.01.01	Honorarios Asimilables a Salarios (Por ejercer)	0.00	24,644.02	24,644.02	0.00
8.2.2.5.1.1.3.02.02	Gratificación anual (Por ejercer)	0.00	(68,989.73)	(68,989.73)	0.00
8.2.2.5.1.1.3.02.03	Prima vacacional (Por ejercer)	0.00	(14,305.14)	(14,305.14)	0.00
8.2.2.5.1.1.4.01.01	Instituto Mexicano del Seguro Social (IMSS) (Por ejercer)	0.00	(29,218.77)	(29,218.77)	0.00
8.2.2.5.1.1.4.01.05	Instituto de Pensiones del Estado IPE(Por ejercer)	0.00	(29,132.09)	(29,132.09)	0.00
8.2.2.5.1.1.5.04.30	Gratificación extraordinaria (Por ejercer)	0.00	(18,823.26)	(18,823.26)	0.00
8.2.2.5.1.1.5.09.01	Otras prestaciones sociales y económicas (Por ejercer)	0.00	157,529.35	157,529.35	0.00
8.2.2.5.1.2.1.01.01	Materiales, Útiles y Equipos Menores de Oficina (Por ejercer)	0.00	8,249.98	8,249.98	0.00
8.2.2.5.1.2.2.01.02	Productos Alimenticios para Personas Derivado de la Prestación de Servicios Públicos en Instalaciones Propias (Por ejercer)	1,200.00	303.00	1,503.00	0.00
8.2.2.5.1.2.6.01.03	Combustibles, lubricantes y aditivos para servicios administrativos (Por ejercer)	57,500.00	1,438.00	58,938.00	0.00
8.2.2.5.1.2.9.04.01	Refacciones y Accesorios Menores de Equipo de Cómputo y Tecnologías de la Información (Por ejercer)	0.00	3,350.00	3,350.00	0.00
8.2.2.5.1.2.9.06.01	Refacciones y Accesorios Menores de Equipo de Transporte (Por ejercer)	0.00	5,356.04	5,356.04	0.00
8.2.2.5.1.3.1.01.01	Energía Eléctrica (Por ejercer)	2,834.57	(2,834.57)	0.00	0.00
8.2.2.5.1.3.1.03.01	Agua (Por ejercer)	2,735.78	(2,140.76)	595.02	0.00
8.2.2.5.1.3.1.04.01	Telefonía Tradicional (Por ejercer)	7,470.00	(3,733.00)	3,737.00	0.00
8.2.2.5.1.3.1.07.01	Servicios de Acceso de Internet, Redes y Procesamiento de Información (Por ejercer)	2,402.00	(1,203.00)	1,199.00	0.00
8.2.2.5.1.3.2.02.01	Arrendamiento de Edificios (Por ejercer)	28,453.60	(0.66)	28,452.94	0.00
8.2.2.5.1.3.2.03.02	Arrendamiento de equipo de fotocopiado (Por ejercer)	22,880.27	(12,219.87)	10,660.40	2.95
8.2.2.5.1.3.3.01.01	Servicios Legales, de Contabilidad, Auditoría y Relacionados (Por ejercer)	108,772.91	(108,772.91)	0.00	0.00
8.2.2.5.1.3.3.08.01	Servicios de vigilancia (Por ejercer)	65,209.00	0.00	65,209.00	0.00
8.2.2.5.1.3.4.08.01	Comisiones por Ventas (Por ejercer)	1,072.80	(5.60)	1,067.20	0.00
8.2.2.5.1.3.5.01.01	Conservación y Mantenimiento Menor de Inmuebles (Edificios Públicos) (Por ejercer)	1,644.00	(1,644.00)	0.00	0.00
8.2.2.5.1.3.5.03.01	Instalación, Reparación y Mantenimiento de Equipo de Cómputo y Tecnología de la Información (Por ejercer)	10,000.00	(10,000.00)	0.00	0.00
8.2.2.5.1.3.5.05.03	Conservación y mantenimiento de vehículos adscritos a servicios administrativos (Por ejercer)	12,703.00	(8,457.27)	4,245.73	0.00
8.2.2.5.1.3.6.01.04	Impresiones (Por ejercer)	6,487.00	2,129.48	8,616.48	0.00
8.2.2.5.1.3.7.02.01	Pasajes nacionales a servidores públicos (Por ejercer)	6,722.23	(2,819.23)	3,903.00	0.00
8.2.2.5.1.3.7.05.01	Viáticos nacionales a servidores públicos (Por ejercer)	11,412.45	(15,744.69)	(4,332.24)	0.00
8.2.2.5.1.3.7.09.01	Otros Servicios de Traslado y Hospedaje (Por ejercer)	8,473.00	(8,313.00)	160.00	0.00
8.2.2.5.1.3.8.02.02	Actividades cívicas y festividades (Por ejercer)	108,468.15	(19,993.73)	88,474.42	7,416.41
8.2.2.5.1.3.9.08.01	Impuestos sobre Nóminas y Otros que se Deriven de una Relación Laboral (Por ejercer)	90,604.30	1,477.24	92,081.54	0.00
8.2.2.5.1.3.9.08.02	Fomento a la Educación (Por ejercer)	13,594.51	217.81	13,812.32	0.00
8.2.2.5.2.4.1.01.09	Otras ayudas sociales (Por ejercer)	0.00	174,035.15	174,034.98	0.17



8.2.3	Modificaciones al presupuesto de egresos aprobado	82,611.67	0.00	7,416.41	90,028.08
8.2.3.1.2.4.1.01.01	Muebles de Oficina y Estantería (Modificado)	(15,000.00)	0.00	0.00	(15,000.00)
8.2.3.1.2.4.1.03.01	Bienes informáticos (Modificado)	(20,000.00)	0.00	8,742.00	(11,258.00)
8.2.3.1.2.4.4.01.03	Vehículos y Equipo Terrestre, destinados a Servicios Administrativos (Modificado)	321,651.00	0.00	0.00	321,651.00
8.2.3.5.1.1.1.03.01	Sueldos y salarios (Modificado)	(137,498.62)	0.00	(21,704.38)	(159,203.00)
8.2.3.5.1.1.2.01.01	Honorarios Asimilables a Salarios (Modificado)	271,500.81	0.00	24,644.02	296,144.83
8.2.3.5.1.1.3.02.02	Gratificación anual (Modificado)	18,147.49	0.00	(68,989.73)	(50,842.24)
8.2.3.5.1.1.3.02.03	Prima vacacional (Modificado)	4,135.17	0.00	(14,305.14)	(10,169.97)
8.2.3.5.1.1.4.01.01	Instituto Mexicano del Seguro Social (IMSS) (Modificado)	5,393.48	0.00	(29,218.77)	(23,825.29)
8.2.3.5.1.1.4.01.05	Instituto de Pensiones del Estado IPE (Modificado)	3,822.70	0.00	(29,132.09)	(25,309.39)
8.2.3.5.1.1.5.04.30	Gratificación extraordinaria (Modificado)	(194,978.40)	0.00	(18,823.26)	(213,801.66)
8.2.3.5.1.1.5.09.01	Otras prestaciones sociales y económicas (Modificado)	29,477.37	0.00	157,529.35	187,006.72
8.2.3.5.1.2.1.01.01	Materiales, Útiles y Equipos Menores de Oficina (Modificado)	(4,544.82)	0.00	8,249.98	3,705.16
8.2.3.5.1.2.1.04.01	Materiales, Útiles y Equipos Menores de Tecnologías de la Información y Comunicaciones (Modificado)	(5,301.47)	0.00	0.00	(5,301.47)
8.2.3.5.1.2.1.06.01	Material de limpieza (Modificado)	(3,169.80)	0.00	0.00	(3,169.80)
8.2.3.5.1.2.2.01.02	Productos Alimenticios para Personas Derivado de la Prestación de Servicios Públicos en Instalaciones Propias (Modificado)	3,000.05	0.00	303.00	3,303.05
8.2.3.5.1.2.2.01.04	Productos alimenticios para el personal derivado de actividades extraordinarias (Modificado)	(2,191.10)	0.00	0.00	(2,191.10)
8.2.3.5.1.2.4.06.01	Material eléctrico y electrónico (Modificado)	231.54	0.00	0.00	231.54
8.2.3.5.1.2.4.09.09	Otros materiales y artículos (Modificado)	499.99	0.00	0.00	499.99
8.2.3.5.1.2.5.01.01	Productos Químicos Básicos (Modificado)	(150.32)	0.00	0.00	(150.32)
8.2.3.5.1.2.5.09.01	Otros productos químicos (Modificado)	83.00	0.00	0.00	83.00
8.2.3.5.1.2.6.01.03	Combustibles, lubricantes y aditivos para servicios administrativos (Modificado)	10,254.32	0.00	1,438.00	11,692.32
8.2.3.5.1.2.9.01.01	Herramientas Menores (Modificado)	(8,461.89)	0.00	0.00	(8,461.89)
8.2.3.5.1.2.9.03.01	Refacciones y accesorios menores de mobiliario y equipo de administración, educacional y recreativo (Modificado)	(2,389.81)	0.00	0.00	(2,389.81)
8.2.3.5.1.2.9.04.01	Refacciones y Accesorios Menores de Equipo de Cómputo y Tecnologías de la Información (Modificado)	1,930.03	0.00	3,350.00	5,280.03
8.2.3.5.1.2.9.06.01	Refacciones y Accesorios Menores de Equipo de Transporte (Modificado)	4,795.47	0.00	5,356.04	10,151.51
8.2.3.5.1.3.1.01.01	Energía Eléctrica (Modificado)	2,237.57	0.00	(2,834.57)	(597.00)
8.2.3.5.1.3.1.03.01	Agua (Modificado)	(6,390.85)	0.00	(2,140.76)	(8,531.61)
8.2.3.5.1.3.1.04.01	Telefonía Tradicional (Modificado)	(5,865.00)	0.00	(3,733.00)	(9,598.00)
8.2.3.5.1.3.1.07.01	Servicios de Acceso de Internet, Redes y Procesamiento de Información (Modificado)	(1,329.32)	0.00	(1,203.00)	(2,532.32)
8.2.3.5.1.3.1.08.03	Servicio de mensajería (Modificado)	1,536.30	0.00	0.00	1,536.30
8.2.3.5.1.3.2.02.01	Arrendamiento de Edificios (Modificado)	(0.06)	0.00	(0.66)	(0.72)
8.2.3.5.1.3.2.03.02	Arrendamiento de equipo de fotocopiado (Modificado)	2,872.62	0.00	(12,219.87)	(9,347.25)
8.2.3.5.1.3.2.07.01	Arrendamiento de Activos Intangibles (Modificado)	(1,304.80)	0.00	0.00	(1,304.80)
8.2.3.5.1.3.3.01.01	Servicios Legales, de Contabilidad, Auditoría y Relacionados (Modificado)	(91,547.09)	0.00	(108,772.91)	(200,320.00)
8.2.3.5.1.3.3.03.01	Servicios de Consultoría Administrativa, Procesos, Técnica y en Tecnologías de la Información (Modificado)	(50,000.00)	0.00	0.00	(50,000.00)
8.2.3.5.1.3.3.04.01	Servicios de capacitación (Modificado)	9,500.00	0.00	0.00	9,500.00
8.2.3.5.1.3.3.09.01	Servicios Profesionales, Científicos y Técnicos Integrales (Modificado)	69,600.00	0.00	0.00	69,600.00
8.2.3.5.1.3.4.04.01	Seguros de Responsabilidad Patrimonial y Fianzas (Modificado)	(10,697.07)	0.00	0.00	(10,697.07)
8.2.3.5.1.3.4.05.01	Seguro de bienes patrimoniales (Modificado)	4,381.54	0.00	0.00	4,381.54
8.2.3.5.1.3.4.08.01	Comisiones por Ventas (Modificado)	(1,475.60)	0.00	(5.60)	(1,481.20)
8.2.3.5.1.3.5.01.01	Conservación y Mantenimiento Menor de Inmuebles (Edificios Públicos) (Modificado)	(5,356.00)	0.00	(1,644.00)	(7,000.00)
8.2.3.5.1.3.5.02.01	Instalación, Reparación y Mantenimiento de Mobiliario y Equipo de Administración, Educacional y Recreativo (Modificado)	8,012.00	0.00	0.00	8,012.00
8.2.3.5.1.3.5.03.01	Instalación, Reparación y Mantenimiento de Equipo de Cómputo y Tecnología de la Información (Modificado)	(10,055.20)	0.00	(10,000.00)	(20,055.20)
8.2.3.5.1.3.5.05.03	Conservación y mantenimiento de vehículos adscritos a servicios administrativos (Modificado)	0.00	0.00	(8,457.27)	(8,457.27)
8.2.3.5.1.3.5.09.01	Servicios de Jardinería y Fumigación (Modificado)	1,392.00	0.00	0.00	1,392.00
8.2.3.5.1.3.6.01.04	Impresiones (Modificado)	14,056.04	0.00	2,129.48	16,185.52



8.2.3.5.1.3.7.01.01	Pasajes nacionales a servidores públicos (Modificado)	(15,523.74)	0.00	0.00	(15,523.74)
8.2.3.5.1.3.7.01.02	Pasajes internacionales a servidores públicos (Modificado)	46,811.52	0.00	0.00	46,811.52
8.2.3.5.1.3.7.02.01	Pasajes nacionales a servidores públicos (Modificado)	7,414.23	0.00	(2,819.23)	4,595.00
8.2.3.5.1.3.7.05.01	Viáticos nacionales a servidores públicos (Modificado)	(5,268.46)	0.00	(15,744.69)	(21,013.15)
8.2.3.5.1.3.7.09.01	Otros Servicios de Traslado y Hospedaje (Modificado)	(4,359.00)	0.00	(8,313.00)	(12,672.00)
8.2.3.5.1.3.8.02.02	Actividades cívicas y festividades (Modificado)	84,699.67	0.00	(19,993.73)	64,705.94
8.2.3.5.1.3.8.03.01	Congresos y convenciones (Modificado)	207,937.06	0.00	0.00	207,937.06
8.2.3.5.1.3.9.02.01	Impuestos y Derechos (Modificado)	2,887.00	0.00	0.00	2,887.00
8.2.3.5.1.3.9.08.01	Impuestos sobre Nóminas y Otros que se Deriven de una Relación Laboral (Modificado)	0.00	0.00	1,477.24	1,477.24
8.2.3.5.1.3.9.08.02	Fomento a la Educación (Modificado)	0.00	0.00	217.81	217.81
8.2.3.5.2.4.1.01.09	Otras ayudas sociales (Modificado)	(452,789.88)	0.00	174,035.15	(278,754.73)
8.2.4	Presupuesto de egresos comprometido	3,200,013.46	570,636.45	3,768,934.75	1,715.16
8.2.4.1.2.4.1.03.01	Bienes informáticos (Comprometido)	0.00	8,742.00	8,742.00	0.00
8.2.4.5.1.1.1.03.01	Sueldos y salarios (Comprometido)	336,097.43	(21,704.38)	314,393.05	0.00
8.2.4.5.1.1.2.01.01	Honorarios Asimilables a Salarios (Comprometido)	536,304.85	24,644.02	560,948.87	0.00
8.2.4.5.1.1.3.02.02	Gratificación anual (Comprometido)	1,437,424.47	(68,989.73)	1,368,434.74	0.00
8.2.4.5.1.1.3.02.03	Prima vacacional (Comprometido)	156,975.70	(14,305.14)	142,670.56	0.00
8.2.4.5.1.1.4.01.01	Instituto Mexicano del Seguro Social (IMSS) (Comprometido)	77,860.21	(29,218.77)	48,641.44	0.00
8.2.4.5.1.1.4.01.05	Instituto de Pensiones del Estado IPE(Comprometido)	92,060.05	(29,132.09)	62,927.96	0.00
8.2.4.5.1.1.5.04.30	Gratificación extraordinaria (Comprometido)	543,659.24	(18,823.26)	523,120.82	1,715.16
8.2.4.5.1.1.5.09.01	Otras prestaciones sociales y económicas (Comprometido)	0.00	157,529.35	157,529.35	0.00
8.2.4.5.1.2.1.01.01	Materiales, Útiles y Equipos Menores de Oficina (Comprometido)	0.00	8,249.98	8,249.98	0.00
8.2.4.5.1.2.2.01.02	Productos Alimenticios para Personas Derivado de la Prestación de Servicios Públicos en Instalaciones Propias (Comprometido)	0.00	1,503.00	1,503.00	0.00
8.2.4.5.1.2.6.01.03	Combustibles, lubricantes y aditivos para servicios administrativos (Comprometido)	0.00	58,938.00	58,938.00	0.00
8.2.4.5.1.2.9.04.01	Refacciones y Accesorios Menores de Equipo de Cómputo y Tecnologías de la Información (Comprometido)	0.00	3,350.00	3,350.00	0.00
8.2.4.5.1.2.9.06.01	Refacciones y Accesorios Menores de Equipo de Transporte (Comprometido)	0.00	5,356.04	5,356.04	0.00
8.2.4.5.1.3.1.03.01	Agua (Comprometido)	0.00	595.02	595.02	0.00
8.2.4.5.1.3.1.04.01	Telefonía Tradicional (Comprometido)	0.00	3,737.00	3,737.00	0.00
8.2.4.5.1.3.1.07.01	Servicios de Acceso de Internet, Redes y Procesamiento de Información (Comprometido)	0.00	1,199.00	1,199.00	0.00
8.2.4.5.1.3.2.02.01	Arrendamiento de Edificios (Comprometido)	0.00	28,452.94	28,452.94	0.00
8.2.4.5.1.3.2.03.02	Arrendamiento de equipo de fotocopiado (Comprometido)	0.00	10,657.45	10,657.45	0.00
8.2.4.5.1.3.3.08.01	Servicios de vigilancia (Comprometido)	0.00	65,209.00	65,209.00	0.00
8.2.4.5.1.3.4.08.01	Comisiones por Ventas (Comprometido)	0.00	1,067.20	1,067.20	0.00
8.2.4.5.1.3.5.05.03	Conservación y mantenimiento de vehículos adscritos a servicios administrativos (Comprometido)	0.00	4,245.73	4,245.73	0.00
8.2.4.5.1.3.6.01.04	Impresiones (Comprometido)	0.00	8,616.48	8,616.48	0.00
8.2.4.5.1.3.7.02.01	Pasajes nacionales a servidores públicos (Comprometido)	2,465.00	3,903.00	6,368.00	0.00
8.2.4.5.1.3.7.05.01	Viáticos nacionales a servidores públicos (Comprometido)	17,166.51	(4,332.24)	12,834.27	0.00
8.2.4.5.1.3.7.09.01	Otros Servicios de Traslado y Hospedaje (Comprometido)	0.00	160.00	160.00	0.00
8.2.4.5.1.3.8.02.02	Actividades cívicas y festividades (Comprometido)	0.00	81,058.01	81,058.01	0.00
8.2.4.5.1.3.9.08.01	Impuestos sobre Nóminas y Otros que se Deriven de una Relación Laboral (Comprometido)	0.00	92,081.54	92,081.54	0.00
8.2.4.5.1.3.9.08.02	Fomento a la Educación (Comprometido)	0.00	13,812.32	13,812.32	0.00
8.2.4.5.2.4.1.01.09	Otras ayudas sociales (Comprometido)	0.00	174,034.98	174,034.98	0.00
8.2.5	Presupuesto de egresos devengado	85,744.01	3,768,934.75	3,854,678.76	0.00
8.2.5.1.2.4.1.03.01	Bienes informáticos (Devengado)	0.00	8,742.00	8,742.00	0.00
8.2.5.5.1.1.1.03.01	Sueldos y salarios (Devengado)	0.00	314,393.05	314,393.05	0.00
8.2.5.5.1.1.2.01.01	Honorarios Asimilables a Salarios (Devengado)	0.00	560,948.87	560,948.87	0.00
8.2.5.5.1.1.3.02.02	Gratificación anual (Devengado)	0.00	1,368,434.74	1,368,434.74	0.00



8.2.5.5.1.1.3.02.03	Prima vacacional (Devengado)	0.00	142,670.56	142,670.56	0.00
8.2.5.5.1.1.4.01.01	Instituto Mexicano del Seguro Social (IMSS) (Devengado)	47,839.05	48,641.44	96,480.49	0.00
8.2.5.5.1.1.4.01.05	Instituto de Pensiones del Estado IPE(Devengado)	0.00	62,927.96	62,927.96	0.00
8.2.5.5.1.1.5.04.30	Gratificación extraordinaria (Devengado)	0.00	523,120.82	523,120.82	0.00
8.2.5.5.1.1.5.09.01	Otras prestaciones sociales y económicas (Devengado)	0.00	157,529.35	157,529.35	0.00
8.2.5.5.1.2.1.01.01	Materiales, Útiles y Equipos Menores de Oficina (Devengado)	0.00	8,249.98	8,249.98	0.00
8.2.5.5.1.2.2.01.02	Productos Alimenticios para Personas Derivado de la Prestación de Servicios Públicos en Instalaciones Propias (Devengado)	0.00	1,503.00	1,503.00	0.00
8.2.5.5.1.2.6.01.03	Combustibles, lubricantes y aditivos para servicios administrativos (Devengado)	0.00	58,938.00	58,938.00	0.00
8.2.5.5.1.2.9.04.01	Refacciones y Accesorios Menores de Equipo de Cómputo y Tecnologías de la Información (Devengado)	0.00	3,350.00	3,350.00	0.00
8.2.5.5.1.2.9.06.01	Refacciones y Accesorios Menores de Equipo de Transporte (Devengado)	0.00	5,356.04	5,356.04	0.00
8.2.5.5.1.3.1.03.01	Agua (Devengado)	0.00	595.02	595.02	0.00
8.2.5.5.1.3.1.04.01	Telefonía Tradicional (Devengado)	0.00	3,737.00	3,737.00	0.00
8.2.5.5.1.3.1.07.01	Servicios de Acceso de Internet, Redes y Procesamiento de Información (Devengado)	0.00	1,199.00	1,199.00	0.00
8.2.5.5.1.3.2.02.01	Arrendamiento de Edificios (Devengado)	0.00	28,452.94	28,452.94	0.00
8.2.5.5.1.3.2.03.02	Arrendamiento de equipo de fotocopiado (Devengado)	0.00	10,657.45	10,657.45	0.00
8.2.5.5.1.3.3.08.01	Servicios de vigilancia (Devengado)	0.00	65,209.00	65,209.00	0.00
8.2.5.5.1.3.4.08.01	Comisiones por Ventas (Devengado)	0.00	1,067.20	1,067.20	0.00
8.2.5.5.1.3.5.05.03	Conservación y mantenimiento de vehículos adscritos a servicios administrativos (Devengado)	0.00	4,245.73	4,245.73	0.00
8.2.5.5.1.3.6.01.04	Impresiones (Devengado)	0.00	8,616.48	8,616.48	0.00
8.2.5.5.1.3.7.02.01	Pasajes nacionales a servidores públicos (Devengado)	0.00	6,368.00	6,368.00	0.00
8.2.5.5.1.3.7.05.01	Viáticos nacionales a servidores públicos (Devengado)	0.00	12,834.27	12,834.27	0.00
8.2.5.5.1.3.7.09.01	Otros Servicios de Traslado y Hospedaje (Devengado)	0.00	160.00	160.00	0.00
8.2.5.5.1.3.8.02.02	Actividades cívicas y festividades (Devengado)	0.00	81,058.01	81,058.01	0.00
8.2.5.5.1.3.9.08.01	Impuestos sobre Nóminas y Otros que se Deriven de una Relación Laboral (Devengado)	32,960.70	92,081.54	125,042.24	0.00
8.2.5.5.1.3.9.08.02	Fomento a la Educación (Devengado)	4,944.26	13,812.32	18,756.58	0.00
8.2.5.5.2.4.1.01.09	Otras ayudas sociales (Devengado)	0.00	174,034.98	174,034.98	0.00
8.2.6	Presupuesto de egresos ejercido	0.00	3,854,678.76	3,854,678.76	0.00
8.2.6.1.2.4.1.03.01	Bienes informáticos (Ejercido)	0.00	8,742.00	8,742.00	0.00
8.2.6.5.1.1.1.03.01	Sueldos y salarios (Ejercido)	0.00	314,393.05	314,393.05	0.00
8.2.6.5.1.1.2.01.01	Honorarios Asimilables a Salarios (Ejercido)	0.00	560,948.87	560,948.87	0.00
8.2.6.5.1.1.3.02.02	Gratificación anual (Ejercido)	0.00	1,368,434.74	1,368,434.74	0.00
8.2.6.5.1.1.3.02.03	Prima vacacional (Ejercido)	0.00	142,670.56	142,670.56	0.00
8.2.6.5.1.1.4.01.01	Instituto Mexicano del Seguro Social (IMSS) (Ejercido)	0.00	96,480.49	96,480.49	0.00
8.2.6.5.1.1.4.01.05	Instituto de Pensiones del Estado IPE(Ejercido)	0.00	62,927.96	62,927.96	0.00
8.2.6.5.1.1.5.04.30	Gratificación extraordinaria (Ejercido)	0.00	523,120.82	523,120.82	0.00
8.2.6.5.1.1.5.09.01	Otras prestaciones sociales y económicas (Ejercido)	0.00	157,529.35	157,529.35	0.00
8.2.6.5.1.2.1.01.01	Materiales, Útiles y Equipos Menores de Oficina (Ejercido)	0.00	8,249.98	8,249.98	0.00
8.2.6.5.1.2.2.01.02	Productos Alimenticios para Personas Derivado de la Prestación de Servicios Públicos en Instalaciones Propias (Ejercido)	0.00	1,503.00	1,503.00	0.00
8.2.6.5.1.2.6.01.03	Combustibles, lubricantes y aditivos para servicios administrativos (Ejercido)	0.00	58,938.00	58,938.00	0.00
8.2.6.5.1.2.9.04.01	Refacciones y Accesorios Menores de Equipo de Cómputo y Tecnologías de la Información (Ejercido)	0.00	3,350.00	3,350.00	0.00
8.2.6.5.1.2.9.06.01	Refacciones y Accesorios Menores de Equipo de Transporte (Ejercido)	0.00	5,356.04	5,356.04	0.00
8.2.6.5.1.3.1.03.01	Agua (Ejercido)	0.00	595.02	595.02	0.00
8.2.6.5.1.3.1.04.01	Telefonía Tradicional (Ejercido)	0.00	3,737.00	3,737.00	0.00
8.2.6.5.1.3.1.07.01	Servicios de Acceso de Internet, Redes y Procesamiento de Información (Ejercido)	0.00	1,199.00	1,199.00	0.00
8.2.6.5.1.3.2.02.01	Arrendamiento de Edificios (Ejercido)	0.00	28,452.94	28,452.94	0.00
8.2.6.5.1.3.2.03.02	Arrendamiento de equipo de fotocopiado (Ejercido)	0.00	10,657.45	10,657.45	0.00
8.2.6.5.1.3.3.08.01	Servicios de vigilancia (Ejercido)	0.00	65,209.00	65,209.00	0.00



8.2.6.5.1.3.4.08.01	Comisiones por Ventas (Ejercido)	0.00	1,067.20	1,067.20	0.00
8.2.6.5.1.3.5.05.03	Conservación y mantenimiento de vehículos adscritos a servicios administrativos (Ejercido)	0.00	4,245.73	4,245.73	0.00
8.2.6.5.1.3.6.01.04	Impresiones (Ejercido)	0.00	8,616.48	8,616.48	0.00
8.2.6.5.1.3.7.02.01	Pasajes nacionales a servidores públicos (Ejercido)	0.00	6,368.00	6,368.00	0.00
8.2.6.5.1.3.7.05.01	Viáticos nacionales a servidores públicos (Ejercido)	0.00	12,834.27	12,834.27	0.00
8.2.6.5.1.3.7.09.01	Otros Servicios de Traslado y Hospedaje (Ejercido)	0.00	160.00	160.00	0.00
8.2.6.5.1.3.8.02.02	Actividades cívicas y festividades (Ejercido)	0.00	81,058.01	81,058.01	0.00
8.2.6.5.1.3.9.08.01	Impuestos sobre Nóminas y Otros que se Deriven de una Relación Laboral (Ejercido)	0.00	125,042.24	125,042.24	0.00
8.2.6.5.1.3.9.08.02	Fomento a la Educación (Ejercido)	0.00	18,756.58	18,756.58	0.00
8.2.6.5.2.4.1.01.09	Otras ayudas sociales (Ejercido)	0.00	174,034.98	174,034.98	0.00
8.2.7	Presupuesto de egresos pagado	19,527,114.63	3,854,678.76	0.00	23,381,793.39
8.2.7.1.2.4.1.03.01	Bienes informáticos (Pagado)	0.00	8,742.00	0.00	8,742.00
8.2.7.1.2.4.4.01.03	Vehículos y Equipo Terrestre, destinados a Servicios Administrativos (Pagado)	321,651.00	0.00	0.00	321,651.00
8.2.7.5.1.1.1.03.01	Sueldos y salarios (Pagado)	3,455,040.95	314,393.05	0.00	3,769,434.00
8.2.7.5.1.1.2.01.01	Honorarios Asimilables a Salarios (Pagado)	2,959,030.96	560,948.87	0.00	3,519,979.83
8.2.7.5.1.1.3.02.02	Gratificación anual (Pagado)	29,273.02	1,368,434.74	0.00	1,397,707.76
8.2.7.5.1.1.3.02.03	Prima vacacional (Pagado)	136,869.47	142,670.56	0.00	279,540.03
8.2.7.5.1.1.4.01.01	Instituto Mexicano del Seguro Social (IMSS) (Pagado)	471,315.22	96,480.49	0.00	567,795.71
8.2.7.5.1.1.4.01.05	Instituto de Pensiones del Estado IPE(Pagado)	691,008.65	62,927.96	0.00	753,936.61
8.2.7.5.1.1.5.04.30	Gratificación extraordinaria (Pagado)	5,810,893.36	523,120.82	0.00	6,334,014.18
8.2.7.5.1.1.5.09.01	Otras prestaciones sociales y económicas (Pagado)	29,477.37	157,529.35	0.00	187,006.72
8.2.7.5.1.2.1.01.01	Materiales, Útiles y Equipos Menores de Oficina (Pagado)	38,755.18	8,249.98	0.00	47,005.16
8.2.7.5.1.2.1.04.01	Materiales, Útiles y Equipos Menores de Tecnologías de la Información y Comunicaciones (Pagado)	4,698.53	0.00	0.00	4,698.53
8.2.7.5.1.2.1.06.01	Material de limpieza (Pagado)	14,830.20	0.00	0.00	14,830.20
8.2.7.5.1.2.2.01.02	Productos Alimenticios para Personas Derivado de la Prestación de Servicios Públicos en Instalaciones Propias (Pagado)	20,600.05	1,503.00	0.00	22,103.05
8.2.7.5.1.2.2.01.04	Productos alimenticios para el personal derivado de actividades extraordinarias (Pagado)	3,308.90	0.00	0.00	3,308.90
8.2.7.5.1.2.4.06.01	Material eléctrico y electrónico (Pagado)	1,431.54	0.00	0.00	1,431.54
8.2.7.5.1.2.4.09.09	Otros materiales y artículos (Pagado)	499.99	0.00	0.00	499.99
8.2.7.5.1.2.5.01.01	Productos Químicos Básicos (Pagado)	1,099.68	0.00	0.00	1,099.68
8.2.7.5.1.2.5.09.01	Otros productos químicos (Pagado)	83.00	0.00	0.00	83.00
8.2.7.5.1.2.6.01.03	Combustibles, lubricantes y aditivos para servicios administrativos (Pagado)	262,754.32	58,938.00	0.00	321,692.32
8.2.7.5.1.2.9.01.01	Herramientas Menores (Pagado)	11,538.11	0.00	0.00	11,538.11
8.2.7.5.1.2.9.03.01	Refacciones y accesorios menores de mobiliario y equipo de administración, educacional y recreativo (Pagado)	110.19	0.00	0.00	110.19
8.2.7.5.1.2.9.04.01	Refacciones y Accesorios Menores de Equipo de Cómputo y Tecnologías de la Información (Pagado)	9,930.03	3,350.00	0.00	13,280.03
8.2.7.5.1.2.9.06.01	Refacciones y Accesorios Menores de Equipo de Transporte (Pagado)	25,795.47	5,356.04	0.00	31,151.51
8.2.7.5.1.3.1.01.01	Energía Eléctrica (Pagado)	74,903.00	0.00	0.00	74,903.00
8.2.7.5.1.3.1.03.01	Agua (Pagado)	7,573.37	595.02	0.00	8,168.39
8.2.7.5.1.3.1.04.01	Telefonía Tradicional (Pagado)	36,665.00	3,737.00	0.00	40,402.00
8.2.7.5.1.3.1.07.01	Servicios de Acceso de Internet, Redes y Procesamiento de Información (Pagado)	16,268.68	1,199.00	0.00	17,467.68
8.2.7.5.1.3.1.08.03	Servicio de mensajería (Pagado)	1,536.30	0.00	0.00	1,536.30
8.2.7.5.1.3.2.02.01	Arrendamiento de Edificios (Pagado)	312,982.34	28,452.94	0.00	341,435.28
8.2.7.5.1.3.2.03.02	Arrendamiento de equipo de fotocopiado (Pagado)	54,992.35	10,657.45	0.00	65,649.80
8.2.7.5.1.3.2.07.01	Arrendamiento de Activos Intangibles (Pagado)	10,695.20	0.00	0.00	10,695.20
8.2.7.5.1.3.3.01.01	Servicios Legales, de Contabilidad, Auditoría y Relacionados (Pagado)	364,680.00	0.00	0.00	364,680.00
8.2.7.5.1.3.3.04.01	Servicios de capacitación (Pagado)	9,500.00	0.00	0.00	9,500.00
8.2.7.5.1.3.3.08.01	Servicios de vigilancia (Pagado)	326,045.00	65,209.00	0.00	391,254.00
8.2.7.5.1.3.3.09.01	Servicios Profesionales, Científicos y Técnicos Integrales (Pagado)	69,600.00	0.00	0.00	69,600.00




SIGMAVER

Comisión Estatal para la Atención y Protección de los Periodistas


Balanza de Comprobación


Del mes de diciembre de 2024

8.2.7.5.1.3.4.04.01	Seguros de Responsabilidad Patrimonial y Fianzas (Pagado)	16,302.93	0.00	0.00	16,302.93
8.2.7.5.1.3.4.05.01	Seguro de bienes patrimoniales (Pagado)	66,381.54	0.00	0.00	66,381.54
8.2.7.5.1.3.4.08.01	Comisiones por Ventas (Pagado)	3,201.60	1,067.20	0.00	4,268.80
8.2.7.5.1.3.5.02.01	Instalación, Reparación y Mantenimiento de Mobiliario y Equipo de Administración, Educativa y Recreativa (Pagado)	8,012.00	0.00	0.00	8,012.00
8.2.7.5.1.3.5.03.01	Instalación, Reparación y Mantenimiento de Equipo de Cómputo y Tecnología de la Información (Pagado)	8,444.80	0.00	0.00	8,444.80
8.2.7.5.1.3.5.05.03	Conservación y mantenimiento de vehículos adscritos a servicios administrativos (Pagado)	98,806.00	4,245.73	0.00	103,051.73
8.2.7.5.1.3.5.09.01	Servicios de Jardinería y Fumigación (Pagado)	1,392.00	0.00	0.00	1,392.00
8.2.7.5.1.3.6.01.04	Impresiones (Pagado)	19,069.04	8,616.48	0.00	27,685.52
8.2.7.5.1.3.7.01.01	Pasajes nacionales a servidores públicos (Pagado)	4,476.26	0.00	0.00	4,476.26
8.2.7.5.1.3.7.01.02	Pasajes internacionales a servidores públicos (Pagado)	46,811.52	0.00	0.00	46,811.52
8.2.7.5.1.3.7.02.01	Pasajes nacionales a servidores públicos (Pagado)	158,527.00	6,368.00	0.00	164,895.00
8.2.7.5.1.3.7.05.01	Viáticos nacionales a servidores públicos (Pagado)	401,152.58	12,834.27	0.00	413,986.85
8.2.7.5.1.3.7.09.01	Otros Servicios de Traslado y Hospedaje (Pagado)	16,038.00	160.00	0.00	16,198.00
8.2.7.5.1.3.8.02.02	Actividades cívicas y festividades (Pagado)	6,231.52	81,058.01	0.00	87,289.53
8.2.7.5.1.3.8.03.01	Congresos y convenciones (Pagado)	635,937.06	0.00	0.00	635,937.06
8.2.7.5.1.3.9.02.01	Impuestos y Derechos (Pagado)	13,137.00	0.00	0.00	13,137.00
8.2.7.5.1.3.9.08.01	Impuestos sobre Nóminas y Otros que se Deriven de una Relación Laboral (Pagado)	339,606.00	125,042.24	0.00	464,648.24
8.2.7.5.1.3.9.08.02	Fomento a la Educación (Pagado)	50,941.23	18,756.58	0.00	69,697.81
8.2.7.5.2.4.1.01.09	Otras ayudas sociales (Pagado)	2,047,210.12	174,034.98	0.00	2,221,245.10
<b>Totales</b>		<b>0.00</b>	<b>34,508,471.33</b>	<b>34,508,471.33</b>	<b>0.00</b>



  
 ELABORO  
 L.C. ELIZABETH VELA AVILA  
 JEFA DEL DEPARTAMENTO DE RECURSOS FINANCIEROS

  
 REVISÓ  
 L.E. JORGE ALBERTO GUZMÁN CRUZ  
 DIRECTOR DE ADMINISTRACIÓN

  
 AUTORIZO  
 C. TULIO MORENO ALVARADO  
 SECRETARIO EJECUTIVO